



Important - Please Read Before Installation

EN Check the electrical connection

An electromagnetic valve is used in this application. It controls the amount of oil transported from the power steering pump to the steering rack.

Make sure that the electrical connector is clean and has good contact with the plug connectors. If the plugs are not connected properly, there is a lack of steering support.

Before installing the pump, flush the complete steering system thoroughly to completely remove any contamination.

Only use oil approved by the manufacturer.

Special attention is required for this vehicle: impurities in the oil can cause valves to get stuck.

DE Prüfen Sie den elektrischen Anschluss

In dieser Anwendung kommt ein elektromagnetisches Ventil zum Einsatz. Dieses steuert die Ölmenge, die von der Lenkhilfpumpe zum Lenkgetriebe befördert wird.

Stellen Sie sicher, dass der elektrische Anschluss sauber ist und einen guten Kontakt zu den Steckverbindungen hat. Wenn die Stecker nicht richtig verbunden sind, fehlt es an Lenkunterstützung.

Spülen Sie vor der Montage der Pumpe das komplette Lenksystem gut durch, um Verunreinigungen restlos zu entfernen.

Verwenden Sie ausschließlich das vom Hersteller freigegebene Öl.

Bei diesem Fahrzeug ist besondere Aufmerksamkeit erforderlich: durch Verunreinigungen im Öl können Ventile stecken bleiben.

RO Verificați conexiunea electrică

În această aplicație, se utilizează o supapă electromagnetică. Aceasta comandă debitul de ulei care este distribuit de către pompa de servodirecție la caseta de direcție.

Asigurați-vă că conexiunea electrică este curată și face un contact bun cu conectorii. În cazul în care conectorii nu sunt conectați corect, servodirecția va funcționa deficitar.

Înainte de montarea pompei, clătiți bine întregul sistem de direcție, pentru a îndepărta complet impuritățile.

Utilizați doar uleiul aprobat de către producător.

În cazul acestui vehicul, este necesară o atenție specială: datorită prezenței de impurități în ulei, supapele se pot bloca.

DA Kontroller den elektriske tilslutning

Til dette anvendelsesformål benyttes en elektromagnetisk ventil. Denne styrer den oliemængde, der transporteres fra servostyrepumpen til styrehuset.

Kontroller, at den elektriske tilslutning er ren og har en god kontakt til stikforbindelserne. Hvis stikkene ikke er rigtigt forbundet, er styresupporten mangelfuld.

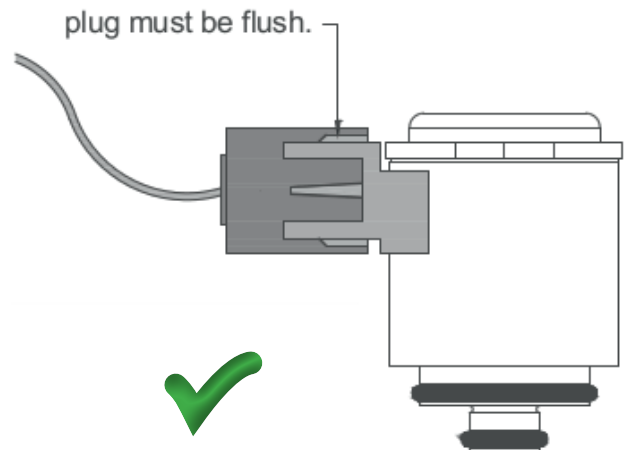
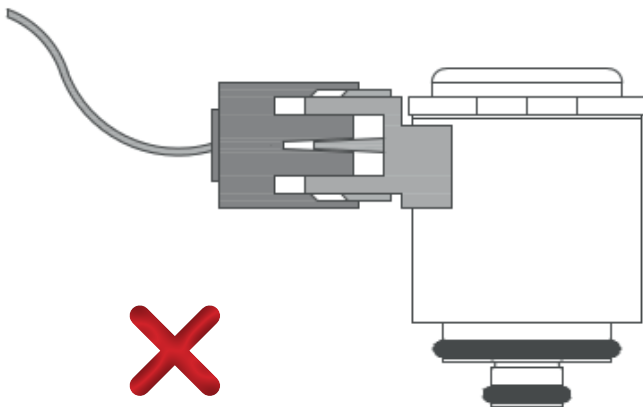
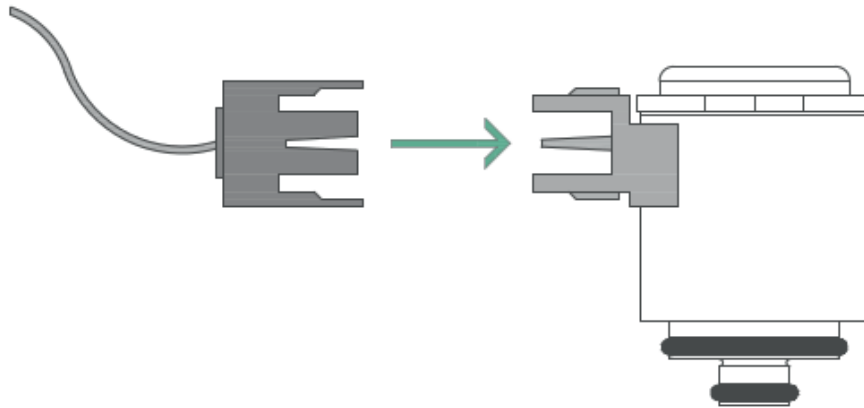
Skyl hele styresystemet godt igennem inden montering af pumpen, så alle urenheder fjernes.

Anvend kun den af producenten godkendte olie.

Dette køretøj kræver særlig opmærksomhed: Urenheder i olien kan få ventilerne til at sidde fast.



Important - Please Read Before Installation



GKN Driveline Service GmbH Nussbaumweg 19-21 | 51503 Roesrath | Germany
www.gknautomotive.com | © GKN Automotive. All rights reserved.

Disclaimer of Liability

The information contained on this leaflet ("Service") is for general information purposes only. The application of any GKN Automotive product subject to the Service must be performed by certified professionals. GKN Automotive assumes no responsibility for errors or omissions in the contents on the Service. In no event shall GKN Automotive be liable for any special, direct, indirect, consequential, or incidental damages or any damages whatsoever, whether in an action of contract, negligence or other tort, arising out of or in connection with the use of the Service or the contents of the Service. GKN Automotive reserves the right to make additions, deletions, or modification to the contents on the Service at any time without prior notice.