
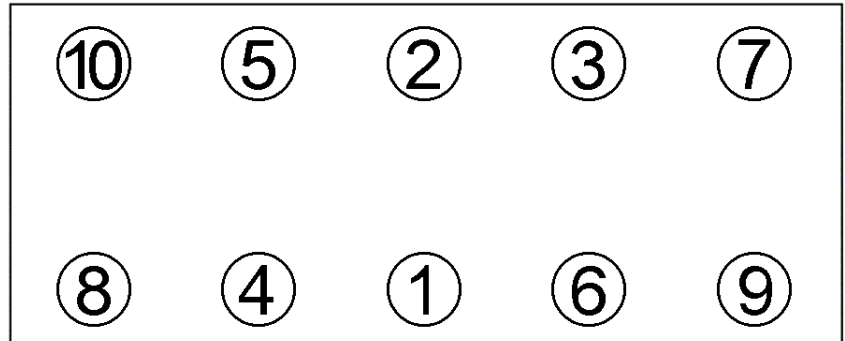







Anziehvorschrift Zylinderkopf**Tightening Instructions for Cylinder Head****Instructions de serrage pour culasse****Prescripciones de apriete para culatas****732.841**passend für / suitable for
adaptable à / adaptable a**Volkswagen / Seat****Das Original**Schraubenkopf / Head shape Anziehreihenfolge/Tightening sequence/Ordre de serrage/Orden de apriete
Tête de vis / Cabeza de tornillo730.300
M 9x1,25x102Anziehen/  30 Nm
Tightening/  90°
Serrage/  90°
Apriete  90°**Zeichenerklärung / Explanations / Explication / Explicacion**

	neue Zylinderkopfschrauben verwenden	use new cylinder head bolts	utiliser des vis neuves	emplar tornillos nuevos
*	Warmlauf (80°C)	warm up time (80°C)	chauffage (80°C)	calentamiento (80°C)
	Schrauben einzeln lösen und wieder anziehen	loosen and tighten each bolt	deserrer et serrer vis par vis	aflojar y apretar tornillo a tornillo
●	Setzzeit	relaxation time	durée de tassement	tiempo de espera
	Drehwinkel	torque angle	angle de serrage	ángulo de giro

Motortyp / Engine type / Type de moteur / Tipo de motor

1,4 TSI 16V

Mot. CAXA, CAVD, CAVC, CAVA, CNWA, CNWB
CTHA, CTHD, CTKAColf VI Cabriolet, Jetta, Tiguan, Touran
Alhambra, Ibiza**Elring-Serviceteam**Fon +49 7123 724 799
Fax +49 7123 724 798
service@elring.de

24/11/12

732.841