



注意




安装本空气悬架打气泵需要更换  
打气泵继电器

未使用本套件提供的配件更换原厂继电器可能会导致  
产品损坏和/或保修失效。

请查阅 车辆维修手册 或咨询当地经销商，了解更换空气悬架打气泵继电器的  
更多信息和正确步骤。

P-2134/P-3297

P-2291/P-3299/P-3305




01-05年款 奥迪ALLROAD QUATTRO (C5)  
继电器位于车辆左侧的仪表板下面。



04-09年款 捷豹XJ系列 (X350/358)  
继电器位于车辆右侧的发动机舱内。

### P-2192/P-3296




00-06年款 奔驰S级  
继电器位于车辆右侧的发动机舱内。




02-09年款 奔驰E级  
继电器位于车辆左侧的防火板附近

### P-2539/P-2599



04-10年款 奥迪A8 QUATTRO (D3)  
继电器位于车辆左侧的仪表板下面。

### P-2984/P-3302/P-3317



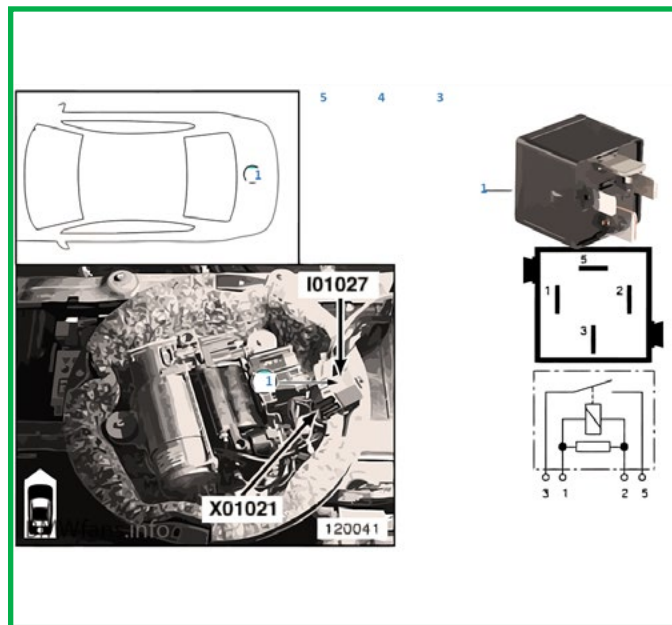
05-11年款 AUDI A6 (C6)  
继电器位于车辆左侧的雨刮器整流罩下面。

P-2462



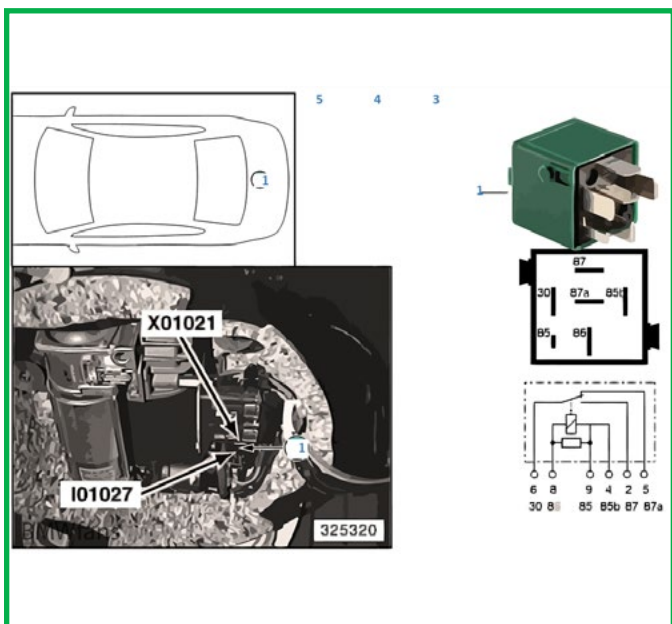
03-05年款 路虎揽胜 (L322)  
继电器位于右后保险丝盒上。

P-2494




00-06年款 宝马X5 (E53, 带四角调平)  
继电器安装在压缩机上。

P-2469



99-03年款 宝马5系(E39)  
继电器安装在压缩机上。




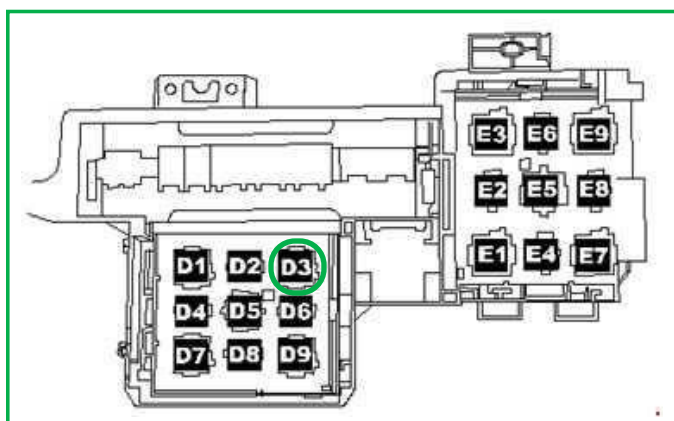
02-08年款 宝马7系(E65,E66)  
继电器安装在压缩机上。

### P-2495




98-04年款 路虎发现 II (L318)  
继电器位于发动机罩下面的保险丝盒内。

### P-2496/P-3298/P-3304

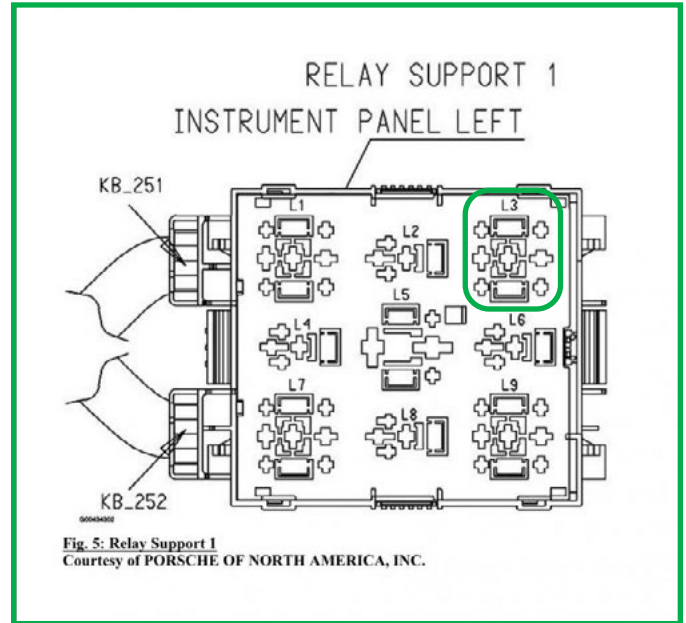


04-10年款 大众途锐 (7L)  
继电器位于驾驶员侧的仪表板下方。

### P-2496/P-3298/P-3304




07-15年款 奥迪Q7 (4L)  
继电器位于驾驶员侧的仪表板下方。

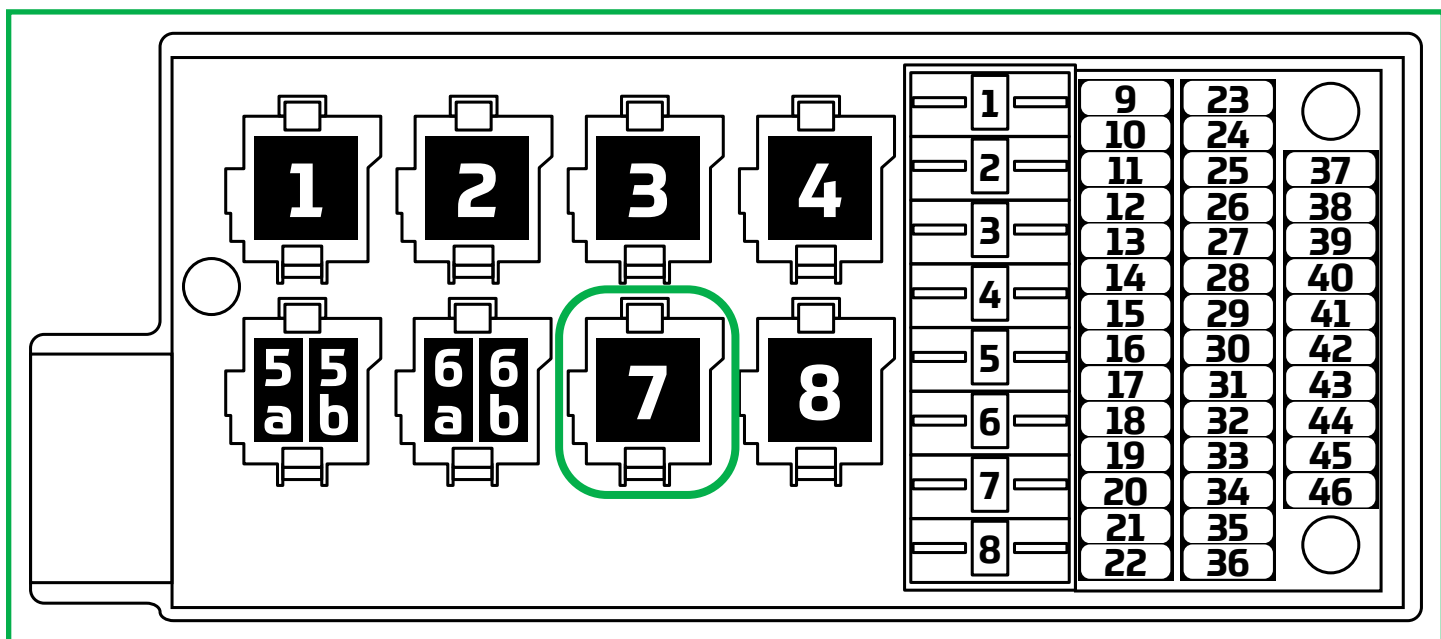


03-10年款 保时捷卡宴 (9PA)  
继电器位于驾驶员侧的仪表板下方。(位置 L3).

P-2740



03-19年款 宾利欧陆 GT/06-19年款 飞驰 (D1)  
继电器位于行李箱左后·蓄电池的上面。



03-06年款 大众辉腾 (D1)  
继电器位于行李箱左侧。

# Arnott™

## Suspension Products

### 阿尔诺特美国公司：

[www.arnottinc.com](http://www.arnottinc.com)

100 Sea Ray Drive  
Merritt Island, FL 32953

电话： 800.251.8993

321.868.3016

传真： 321.868.3703

电邮： [techassistance@arnottinc.com](mailto:techassistance@arnottinc.com)

### 阿尔诺特欧洲公司：

[www.arnotteurope.com](http://www.arnotteurope.com)

Docterskampstraat 1E/1F, 3  
5222 AM 's-Hertogenbosch (NL)

荷兰： +31 73 7850 580

德国： +31 85 2087 438


英国： +44 203 3186 124

比利时： +32 258 846 90

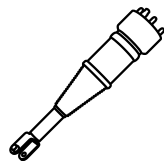
西班牙： +34 91 901 10 56

法国： +32 78 48 46 93

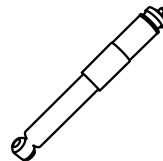
电邮： [info@arnotteurope.com](mailto:info@arnotteurope.com)



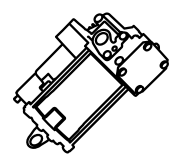
空气弹簧



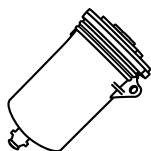
支柱总成




减震器



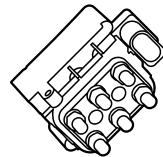
压缩机



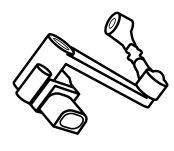
干燥器



螺旋弹簧转换套件



电磁阀



车身高度  
传感器