



BOSCH

Invented for life

2017

- + Batterieladegeräte
- + Battery chargers
- + Chargeur de batterie

Starterbatterie, Klassik

Starter battery, HGI Classic

Batterie de démarrage,
HGI classique



de | en | fr

www.bosch-classic.com

Starterbatterie, Klassik

Starter battery, HGI Classic | Batterie de démarrage, HGI classique

DE

Aufgabe einer Batterie ist es, elektrische Energie zu speichern und im Bedarfsfalle wieder abzugeben. Im Fahrbetrieb wird die Batterie durch den Generator aufgeladen, während sie bei Stillstand die elektrischen Verbraucher wie Starter und Radio mit Energie versorgt.

Während früher die Batteriekästen vorwiegend aus Hartgummi gefertigt worden sind, kommt heutzutage Kunststoff zum Einsatz. Batterien mit Kunststoffgehäuse bieten Vorteile beim Ladevorgang und der der Startleistung durch generell geringeres Gasen; ferner sind sie nahezu vollständig zu recyceln.

EN

The job of a battery is to store electricity and discharge it when needed. While driving, the battery is charged by the generator; at a stop, the battery supplies electrical consumers such as the starter and radio with energy.

Whereas batteries used to be made primarily of hard rubber, today plastic is used. Batteries with a plastic housing offer advantages while charging and starting since the emitted gas is generally lower. In addition, almost all of the battery can be recycled.

FR

La tâche d'une batterie consiste à stocker de l'énergie électrique, et en cas de besoin, à en fournir. Lorsque le véhicule roule, la batterie est chargée par l'alternateur, alors que lorsque le véhicule est immobilisée elle alimente les consommateurs électriques comme le démarreur et la radio en énergie.

Alors que les carters de batterie était par le passé principalement fabriqués en caoutchouc dur, c'est du plastique qui est aujourd'hui utilisé. Les batteries avec des carters en plastique fournissent des avantages lors de la procédure de charge et pour la puissance au démarrage du fait d'émissions de gaz moins importantes ; elles peuvent de plus être quasiment intégralement recyclées.




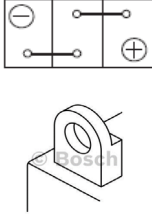

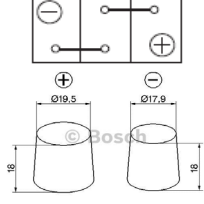
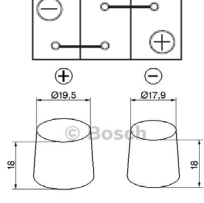

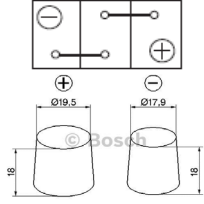

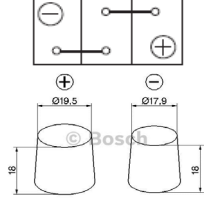

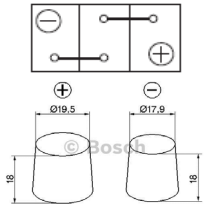
Ah

A (EN)

L x W x H mm

L T B

H₂SO₄l**6 Volt**

F 026 T02 300 00 811	8	40	 85 x 95 x 165		0.6
F 026 T02 302 06 611	66	360	 186 x 169 x 192		2.5
F 026 T02 303 07 715	77	360	 215 x 169 x 185		3.2
F 026 T02 304 08 411	84	390	 224 x 173 x 216		3.2
F 026 T02 306 09 811	98	480	 263 x 172 x 220		4.2
F 026 T02 307 11 211	112	540	 263 x 177 x 225		4.7



Ah

A (EN)

L x W x H mm

L T B

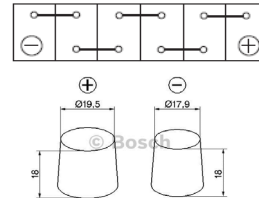
H₂SO₄I**12 Volt****F 026 T02 310**

44

200



210 x 175 x 175



3.0

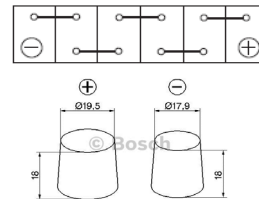
F 026 T02 311

60

280



260 x 173 x 225



4.2

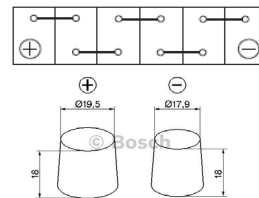
F 026 T02 312

60

280



260 x 173 x 225



4.2

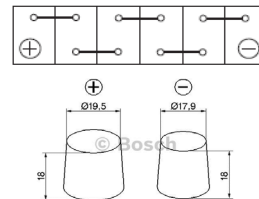
F 026 T02 313

60

330



312 x 172 x 216



4.3

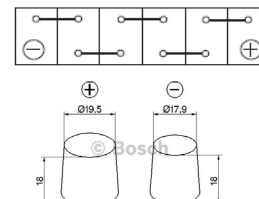
F 026 T02 314
erhältlich in 2017
available in 2017
disponible en 2017

60

330



312 x 172 x 216



4.3

**1:1** →

0 090 066 001	F 026 T03 302
0 090 066 501	F 026 T03 302
0 090 077 006	F 026 T03 303
0 090 084 001	F 026 T03 304
0 090 084 005	F 026 T03 304
0 090 084 501	F 026 T03 304
0 090 098 001	F 026 T03 306
0 090 098 005	F 026 T03 306
0 090 098 501	F 026 T03 306
0 090 112 001	F 026 T03 307
0 090 112 005	F 026 T03 307
0 090 112 501	F 026 T03 307
0 090 544 001	F 026 T02 310
0 180 000 811	F 026 T03 300
0 180 008 411	F 026 T03 304
0 180 009 811	F 026 T03 306
0 180 011 211	F 026 T03 307
0 180 054 411	F 026 T02 310
0 180 054 419	F 026 T02 310
0 180 055 511	F 026 T02 311
0 180 055 519	F 026 T02 312
0 180 056 011	F 026 T02 311
0 180 056 014	F 026 T02 312
0 180 056 611	F 026 T02 314
0 180 056 613	F 026 T02 312
0 180 064 311	F 026 T02 310
0 180 066 611	F 026 T03 302
0 180 077 715	F 026 T03 303
0 180 077 718	F 026 T03 303
0 180 154 411	F 026 T02 310
0 180 156 011	F 026 T02 311
0 180 156 014	F 026 T02 312
0 180 156 611	F 026 T02 314
0 180 646 068	F 026 T02 311
0 180 653 646	F 026 T02 310
0 180 654 317	F 026 T02 310
0 180 654 324	F 026 T02 310
0 180 654 434	F 026 T02 310
0 180 654 459	F 026 T02 310
0 180 654 612	F 026 T02 310
0 180 655 559	F 026 T02 311
0 180 655 559	F 026 T02 311
0 180 655 565	F 026 T02 312
0 180 656 049	F 026 T02 314
0 180 656 068	F 026 T02 311
0 180 656 069	F 026 T02 312
0 180 656 611	F 026 T02 314
0 181 054 411	F 026 T02 310
0 181 055 611	F 026 T02 314
0 181 056 611	F 026 T02 311

1:1 →

0 181 056 613	F 026 T02 312
0 181 156 611	F 026 T02 314
0 183 054 411	F 026 T02 310
0 184 056 611	F 026 T02 314

1:1 →

BA/12/44/ D 1 MS	F 026 T02 310
BA/12/60 D 11/1 MS	F 026 T02 312
BA/12/60/x Dx (MS)	F 026 T02 311
BA/12/66 D 2 (MS)	F 026 T02 314
BA/6/112/1 (MS)	F 026 T02 307
BA/6/8/1 (MS)	F 026 T02 300
BA/6/84/1 (MS)	F 026 T02 304
BA/6/98/1 (MS)	F 026 T02 306
BA/N 6/18	F 026 T02 302
BA/N 6/66/1 (MS)	F 026 T02 302
BA/N 6/77/1 (MS)	F 026 T02 303
BKD 312 x	F 026 T02 300
BKK 356 x	F 026 T02 302
BKK 367 x	F 026 T02 303
BKK 378 x	F 026 T02 304
BKK 389 x	F 026 T02 306



Batterieladegeräte

Battery charger | Chargeur de batterie



CC 6 Volt // 5-120 Ah

F 026 T02 400



C1 12 Volt // 5-120 Ah

0 189 999 01M



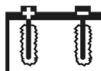
C3 6 + 12 Volt // 6 Volt: 1,2-14 Ah / 12 Volt: 14-120 Ah

0 189 999 03M



C7 12 + 24 Volt // 12 Volt: 14-230 Ah / 24 Volt: 14-120 Ah


0 189 999 07M



mit Erhaltungsladung
with trickle charging
avec maintien de charge



mit Memory-Funktion
with memory function
avec fonction mémoire



mit Regenerierungsfunktion
with regenerative function
avec fonction de régénération

**Adler**

Diplomat	44 kW	3.0 l	1935 - 1937	F 026 T02 306
Primus	24 kW	1.5 l	1932	F 026 T02 303
Primus	28 kW	1.7 l	1934	F 026 T02 303
Trumpf	24 kW	1.5 l	1933 - 1936	F 026 T02 303
Trumpf	33 kW	2.0 l	1938 - 1941	F 026 T02 303
Trumpf-Junior	18 kW	1.0 l	1934 - 1940	F 026 T02 303

Aero

30 PS	22 kW	1.0 l	1939 - 1940	F 026 T02 302
-------	-------	-------	-------------	---------------

Agria

4800	12 kW	0.8 l	01.1970 - 12.1972	F 026 T02 310
9300	12-13 kW	0.9 l	03.1972 - 12.1972	F 026 T02 310

Albin

G-4 D	42 kW	6.6 l	1945 - 1949	F 026 T02 304
G-6 D	56 kW	9.8 l	1945 - 1949	F 026 T02 304

Alfa Romeo

1600 Super	86 kW	1.6 l	06.1966 - 12.1972	F 026 T02 310
2000 Berlina	98 kW	2.0 l	04.1971 - 12.1972	F 026 T02 310
GT Junior 1300	66 kW	1.3 l	08.1966 - 12.1972	F 026 T02 310
GT Junior 1600	80 kW	1.6 l	06.1971 - 12.1972	F 026 T02 310
GT Veloce 2000	98 kW	2.0 l	04.1971 - 12.1972	F 026 T02 310
Giulia 1300	57 kW	1.3 l	08.1964 - 09.1971	F 026 T02 310
Giulia 1300 TI	60 kW	1.3 l	10.1965 - 09.1971	F 026 T02 310
Giulia 1600 TI	68 kW	1.6 l	06.1962 - 12.1968	F 026 T02 310
Giulia Sprint GTA 1600	84 kW	1.6 l	06.1964 - 08.1971	F 026 T02 310
Giulia Super 1300	64-66 kW	1.3 l	11.1970 - 12.1972	F 026 T02 310
Giulia Super 1600	72-75 kW	1.6 l	03.1965 - 12.1972	F 026 T02 310
Montreal 2600	147 kW	2.6 l	10.1970 - 12.1972	F 026 T02 314
Spider 2.0 [105]	89-98 kW	2.0 l	04.1971 - 12.1972	F 026 T02 310
Spider Junior 1300 [105]	64-66 kW	1.3 l	05.1968 - 12.1972	F 026 T02 310
Spider Junior 1600 [105]	75-80 kW	1.6 l	06.1971 - 12.1972	F 026 T02 310

Allgaier

A 22	15-16 kW	1.8 l	1950 - 1951	F 026 T02 302
A 40	29 kW	3.7 l	1951	F 026 T02 306
AP 17	13 kW	1.4 l	1950 - 1951	F 026 T02 304
R 22	51 kW	1.5 l	04.1969 - 12.1972	F 026 T02 303

Alpenland

25 PS	18 kW	2.4 l	1950 - 1951	F 026 T02 304
40 PS	29 kW	3.5 l	1951	F 026 T02 306
GS 15	10 kW	1.2 l	1950	F 026 T02 304

**Alvis**

TF 21	110 kW	3.0 l	1966 - 1967	F 026 T02 313
-------	--------	-------	-------------	----------------------

Anker

666 [AS 175]	6 kW	0.175 l	1952 - 1953	F 026 T02 300
--------------	------	---------	-------------	----------------------

AMC (Rambler)

Rebel 343 cu.in.	173-206 kW	5.6 l	1969 - 1970	F 026 T02 313
Rogue 343 cu.in.	173-206 kW	5.6 l	1969 - 1970	F 026 T02 313

Ardie

B 125	4 kW	0.125 l	1950 - 1951	F 026 T02 300
B 250	7 kW	0.25 l	1950 - 1951	F 026 T02 300
B 251	8 kW	0.25 l	1951 - 1951	F 026 T02 300
NE 125	4 kW	0.125 l	1948 - 1949	F 026 T02 300
RBZ 250	7 kW	0.25 l	1940 - 1949	F 026 T02 300
S 125	3 kW	0.125 l	1940 - 1952	F 026 T02 300
VF 125	4 kW	0.125 l	1941 - 1951	F 026 T02 300

Asap

HAT 20	15 kW	2.7 l	1943	F 026 T02 302
--------	-------	-------	------	----------------------

Aston Martin

DB6 4.0	210-243 kW	4.0 l	10.1964 - 12.1972	F 026 T02 312
DBS 5.3 V8	243 kW	5.3 l	01.1970 - 12.1972	F 026 T02 312
V8 Vantage 5.3	250 kW	5.3 l	01.1969 - 12.1972	F 026 T02 312

Audi

60 1.5	40 kW	1.5 l	02.1968 - 09.1972	F 026 T02 310
72 1.7	52 kW	1.7 l	09.1965 - 11.1968	F 026 T02 310
75 1.5	40 kW	1.5 l	12.1968 - 09.1972	F 026 T02 310
75 1.7	55 kW	1.7 l	12.1968 - 09.1972	F 026 T02 310
80 1.3 [80,82,B1]	40-44 kW	1.3 l	05.1972 - 12.1972	F 026 T02 310
80 1.5 [80,82,B1]	55-63 kW	1.5 l	05.1972 - 12.1972	F 026 T02 310
90 1.8 [B2]	66 kW	1.8 l	12.1966 - 09.1971	F 026 T02 310
100 1.8 [43, C1]	59-79 kW	1.8 l	12.1968 - 12.1972	F 026 T02 310
100 1.9 [43, C1]	74-85 kW	1.9 l	09.1970 - 12.1972	F 026 T02 310

Austin

K2/Y	44 kW	3.5 l	1940	F 026 T02 306
------	-------	-------	------	----------------------

Austin Healy

Mk III 3000	110 kW	2.9 l	01.1966 - 09.1969	F 026 T02 312
-------------	--------	-------	-------------------	----------------------

**Autobianchi**

A 111	51 kW	1.4 l	08.1969 - 11.1972	F 026 T02 310
-------	-------	-------	-------------------	---------------

Bastert

B/MG 175 F	6 kW	0.175 l	1951	F 026 T02 300
B/SM 51	5 kW	0.15 l	1951	F 026 T02 300

Bedford

WLG	35 kW	2.3 l	1940	F 026 T02 304
-----	-------	-------	------	---------------

Bentley

T 2-Serie		6.8 l	08.1965 - 12.1972	F 026 T02 312
Corniche 6.8		6.8 l	03.1971 - 12.1972	F 026 T02 312

Berliet

MDF-C	46 kW	5.7 l	1940	F 026 T02 302
MDF 2 C	46 kW	5.7 l	1940	F 026 T02 302

Bismarck

M 175 K	6 kW	0.175 l	1951	F 026 T02 300
---------	------	---------	------	---------------

BMW

1500 [1500-2000 tij]	55 kW	1.5 l	1962 - 1964	F 026 T02 303
1600 [1500-2000 tij]	61 kW	1.6 l	1964 - 1966	F 026 T02 303
1600 GT [1500-2000 tij]	77 kW	1.6 l	09.1967 - 12.1968	F 026 T02 310
1600-2 [E 10]	63 kW	1.6 l	09.1967 - 09.1971	F 026 T02 303
1800 [1500-2000 tij]	66 kW	1.8 l	1963 - 08.1968	F 026 T02 303
1800 [1500-2000 tij]	66 kW	1.8 l	09.1968 - 12.1972	F 026 T02 310
1800 ti [1500-2000 tij]	81 kW	1.8 l	09.1964 - 09.1968	F 026 T02 303
1800 tiSA [1500-2000 tij]	96 kW	1.8 l	02.1964 - 12.1965	F 026 T02 303
2000 C, CS	74-88 kW	2.0 l	09.1965 - 12.1970	F 026 T02 310
2000, ti [1500-2000 tij]	74-88 kW	2.0 l	01.1966 - 04.1971	F 026 T02 310
2002, ti [E 10]	74-88 kW	2.0 l	02.1968 - 04.1972	F 026 T02 310
315, 315/1	25-29 kW	1.5 l	1933 - 1935	F 026 T02 303
319	33 kW	1.9 l	1934 - 1935	F 026 T02 303
320	33 kW	2.0 l	1939	F 026 T02 303
326	37 kW	2.0 l	1936 - 1938	F 026 T02 304
327	40 kW	2.0 l	1938	F 026 T02 303
328	59 kW	2.0 l	1938	F 026 T02 303
329	33 kW	2.0 l	1936 - 1937	F 026 T02 303
501 2.0	47 kW	2.0 l	1952 - 1955	F 026 T02 311
501 2.1	52 kW	2.1 l	1955 - 1957	F 026 T02 311
501 2.6	69 kW	2.6 l	1955 - 1957	F 026 T02 311
501 A 2.0	47 kW	2.0 l	1952 - 1955	F 026 T02 311
501 B 2.0	47 kW	2.0 l	1952 - 1955	F 026 T02 311
502 2.6	73 kW	2.6 l	1956 - 1960	F 026 T02 311

**BMW →**

503 3.2	102 kW	3.2 l	1956 - 1960	F 026 T02 311
507	110 kW	3.2 l	1956 - 1959	F 026 T02 311
R 11	15 kW	0.75 l	1935 - 1937	F 026 T02 300
R 12	15 kW	0.75 l	1935 - 1940	F 026 T02 300
R 17	24 kW	0.75 l	1935 - 1937	F 026 T02 300
R 2	6 kW	0.2 l	1934 - 1936	F 026 T02 300
R 20	6 kW	0.2 l	1937 - 1938	F 026 T02 300
R 23	7 kW	0.25 l	1938 - 1939	F 026 T02 300
R 24	9 kW	0.25 l	1949 - 1950	F 026 T02 300
R 25	9 kW	0.25 l	1949 - 1950	F 026 T02 300
R 25/2	9 kW	0.25 l	1951 - 1952	F 026 T02 300
R 3	8 kW	0.3 l	1936	F 026 T02 300
R 35	10 kW	0.35 l	1937 - 1938	F 026 T02 300
R 4	9 kW	0.4 l	1934 - 1937	F 026 T02 300
R 5	18 kW	0.5 l	1936 - 1940	F 026 T02 300
R 51	18 kW	0.5 l	1936 - 1940	F 026 T02 300
R 51/2	18 kW	0.5 l	1950	F 026 T02 300
R 51/3	18 kW	0.5 l	1951	F 026 T02 300
R 6	14 kW	0.6 l	1937 - 1938	F 026 T02 300
R 61	14 kW	0.6 l	1938 - 1940	F 026 T02 300
R 66	22 kW	0.6 l	1938 - 1940	F 026 T02 300
R 67	19 kW	0.6 l	1951	F 026 T02 300
R 68	26 kW	0.6 l	1951 - 1952	F 026 T02 300
R 71	16 kW	0.75 l	1938	F 026 T02 300
R 75	16 kW	0.75 l	1942	F 026 T02 300
R 76/2	21 kW	0.6 l	1951 - 1952	F 026 T02 300

Bolinder-Munktel

BM 10	15 kW	2.7 l	1947 - 1951	F 026 T02 306
-------	-------	-------	-------------	----------------------

Borgward

B 1000	24 kW	1.4 l	1947 - 1949	F 026 T02 304
B 1250	35 kW	1.5 l	1949 - 1950	F 026 T02 304
B 1500	35 kW	1.9 l	1938 - 1940	F 026 T02 304
Bremen	24 kW	1.4 l	1937 - 1942	F 026 T02 303
Express	21 kW	1.1 l	1938 - 1939	F 026 T02 302
Hansa 1100	21 kW	1.1 l	1935 - 1939	F 026 T02 302
Hansa 1300	30 kW	1.7 l	1936 - 1937	F 026 T02 302
Hansa 1500	38 kW	1.5 l	1949 - 1952	F 026 T02 304
Hansa 1800	44 kW	1.8 l	1952 - 1953	F 026 T02 304
Hansa 2000	35 kW	2.0 l	1938 - 1939	F 026 T02 304
Hansa 2300	40 kW	2.3 l	1939 - 1940	F 026 T02 304
Hansa 2400	60-74 kW	2.4 l	1952 - 1958	F 026 T02 304 F 026 T02 307
Hansa 3500	66 kW	3.5 l	1938	F 026 T02 304
Isabella	44-55 kW	1.5 l	1954 - 1961	F 026 T02 304

**Bristol**

411 6.3	250 kW	6.3 l	01.1969 - 12.1972	F 026 T02 312
---------	--------	-------	-------------------	---------------

Bücker

TZ 125 (H)	6 kW	0.175 l	1950	F 026 T02 300
------------	------	---------	------	---------------

Buick

Special Serie 40	70-85 kW	4.1 l	1942	F 026 T02 304
------------------	----------	-------	------	---------------

Cadillac

60 S	118 kW	5.4 l	1950 - 1951	F 026 T02 307
60 S	96 kW	5.7 l	1947 - 1949	F 026 T02 307
61	118 kW	5.4 l	1950 - 1951	F 026 T02 307
61	96 kW	5.7 l	1947 - 1949	F 026 T02 307
62	118 kW	5.4 l	1950 - 1951	F 026 T02 307
62	96 kW	5.7 l	1947 - 1949	F 026 T02 307
75	118 kW	5.4 l	1950 - 1951	F 026 T02 307
75	96 kW	5.7 l	1947 - 1949	F 026 T02 307

Champion

400 H	11 kW	0.4 l	1953 - 1954	F 026 T02 302
500 G	14 kW	0.5 l	1953 - 1954	F 026 T02 302

Chevrolet

6-2100	77 kW	3.9 l	1951	F 026 T02 306
Fleetline	68 kW	3.5 l	1949 - 1951	F 026 T02 306
Master			1933 - 1937	F 026 T02 304
Nova 4.1	78 kW	4.1 l	09.1969 - 12.1972	F 026 T02 312
Serie 1000	68 kW	3.5 l	1949 - 1951	F 026 T02 306
Serie 1200	68 kW	3.5 l	1949 - 1951	F 026 T02 306
Styleline	68 kW	3.5 l	1949 - 1951	F 026 T02 306

Chrysler

Imperial	97-105 kW	5.3 l	1940 - 1941	F 026 T02 304
Imperial	99 kW	5.3 l	1947 - 1950	F 026 T02 306
New Yorker	99 kW	5.3 l	1947 - 1950	F 026 T02 306
New Yorker	132 kW	5.4 l	1951	F 026 T02 306
Royal	84-85 kW	4.1 l	1947 - 1950	F 026 T02 306
Saratoga	99 kW	5.3 l	1947 - 1950	F 026 T02 306
Windsor	84-85 kW	4.1 l	1947 - 1950	F 026 T02 306

Citroen

11 CV	31 kW	1.9 l	1939 - 1944	F 026 T02 303
11 CV	41 kW	1.9 l	1948 - 1951	F 026 T02 304
15 CV	57 kW	2.9 l	1951	F 026 T02 306

**Citroen →**

2 CV	12-18 kW	0.4 l	01.1960 - 12.1972	F 026 T02 310
2 CV	20-21 kW	0.6 l	02.1970 - 12.1972	F 026 T02 310
3 CV	17 kW	0.6 l	08.1967 - 12.1971	F 026 T02 310
7 CV	26 kW	1.6 l	1934	F 026 T02 303
C 4 F		1.6 l	1942	F 026 T02 303
ID 19, F	50-61 kW	1.9 l	07.1959 - 08.1969	F 026 T02 310
DS 19	62 kW	2.0 l	05.1966 - 10.1972	F 026 T02 312
DS 20, Special, Super	66-72 kW	2.0 l	01.1968 - 12.1972	F 026 T02 312
DS 21, E	76-92 kW	2.2 l	09.1965 - 12.1972	F 026 T02 312
SM 2.7	118 kW	2.7 l	09.1970 - 12.1972	F 026 T02 312

Crosley

CC	19 kW	0.8 l	1947 - 1951	F 026 T02 304
CD	19 kW	0.8 l	1947 - 1951	F 026 T02 304

CZ (Motokov)

CZ 250	7 kW	0.25 l	1943	F 026 T02 300
CZ 350	8 kW	0.35 l	1943	F 026 T02 300
CZ 500	11 kW	0.5 l	1943	F 026 T02 300

DAF

33	21 kW	0.8 l	08.1967 - 12.1972	F 026 T02 302 F 026 T02 310
44	25 kW	0.8 l	09.1966 - 12.1972	F 026 T02 302 F 026 T02 303 F 026 T02 310
55	33 kW	1.1 l	12.1967 - 09.1972	F 026 T02 310

Daimler Ltd.

2.8	105 kW	2.8 l	10.1969 - 12.1972	F 026 T02 312
4.2 Sovereign	187 kW	4.2 l	01.1969 - 12.1972	F 026 T02 312
DS 420 4.2	123 kW	4.2 l	06.1968 - 12.1972	F 026 T02 312

De Soto

S-11	80 kW	3.9 l	1947 - 1948	F 026 T02 306
S-13	82 kW	3.9 l	1949	F 026 T02 306
S-14	82 kW	3.9 l	1950	F 026 T02 306
S-15	85 kW	4.1 l	1951	F 026 T02 307

Dino

246 GT	144 kW	2.4 l	03.1969 - 12.1972	F 026 T02 312
--------	--------	-------	-------------------	----------------------

**DKW**

1000	32 kW	1.0 l	1957 - 1962	F 026 T02 302
1000 S	37 kW	1.0 l	1957 - 1962	F 026 T02 302
1000 Sp	40 kW	1.0 l	1958 - 1965	F 026 T02 304
3=6 [F 93]	29 kW	0.9 l	1955 - 1958	F 026 T02 302
3=6 [F 94]	29 kW	0.9 l	1955 - 1958	F 026 T02 302
F 102	44 kW	1.2 l	1964 - 1966	F 026 T02 302
F 11	25 kW	0.8 l	1963 - 1965	F 026 T02 302
F 12	29-33 kW	0.9 l	1962 - 1965	F 026 T02 302
KM 200	5 kW	0.2 l	1935	F 026 T02 300
KS 200	5 kW	0.2 l	1938 - 1940	F 026 T02 300
Meisterklasse [F 7]	15 kW	0.7 l	1935 - 1940	F 026 T02 302
Meisterklasse [F 8]	15 kW	0.7 l	1935 - 1940	F 026 T02 302
Meisterklasse [F 89]	15 kW	0.7 l	1950 - 1954	F 026 T02 303
NZ 250	7 kW	0.25 l	1938 - 1939	F 026 T02 300
NZ 350	8 kW	0.35 l	1938 - 1939	F 026 T02 300
NZ 500	14 kW	0.5 l	1939 - 1940	F 026 T02 300
RT 125	3 kW	0.125 l	1939 - 1942	F 026 T02 300
RT 125 B	3 kW	0.125 l	1950	F 026 T02 300
RT 200	6 kW	0.2 l	1951	F 026 T02 300
SB 200	5 kW	0.2 l	1936 - 1938	F 026 T02 300
SB 250	7 kW	0.25 l	1938	F 026 T02 300
SB 350	8 kW	0.35 l	1934 - 1938	F 026 T02 300
SB 500	11 kW	0.5 l	1937 - 1939	F 026 T02 300
Schwebeklasse	22 kW	1.0 l	1935 - 1939	F 026 T02 303
Sonderklasse [F 9]	24 kW	1.0 l	1937 - 1939	F 026 T02 303
Sonderklasse [F 98]	17 kW	0.7 l	1950 - 1954	F 026 T02 304

Dodge

D 24	75 kW	3.8 l	1947 - 1948	F 026 T02 304
D 25	75 kW	3.8 l	1947 - 1948	F 026 T02 304
D 29	76 kW	3.8 l	1949 - 1950	F 026 T02 304
D 30	76 kW	3.8 l	1949 - 1950	F 026 T02 304
D 33	76 kW	3.8 l	1949 - 1950	F 026 T02 304
D 34	76 kW	3.8 l	1949 - 1950	F 026 T02 304
D 36	76 kW	3.8 l	1949 - 1950	F 026 T02 304
D 39	76 kW	3.8 l	1951	F 026 T02 304
D 40	76 kW	3.8 l	1951	F 026 T02 304
D 41	76 kW	3.8 l	1951	F 026 T02 304
D 42	76 kW	3.8 l	1951	F 026 T02 304

Dürkopp

MD 150	6 kW	0.15 l	1951 - 1952	F 026 T02 300
--------	------	--------	-------------	---------------

EMW

321/1	33 kW	2.0 l	1946 - 1954	F 026 T02 303
326/1	33 kW	2.0 l	1946 - 1954	F 026 T02 303
327/2	40 kW	2.0 l	1946 - 1954	F 026 T02 303
340	40 kW	2.0 l	1946 - 1954	F 026 T02 303

**EMW →**

342	40 kW	2.0 l	1946 - 1954	F 026 T02 303
343	40 kW	2.0 l	1946 - 1954	F 026 T02 303

Express Werke AG

Radex K 125	5 kW	0.125 l	1950 - 1951	F 026 T02 300
Radex K 175	6 kW	0.175 l	1951	F 026 T02 300

Ferrari

365 GT 2+2	236 kW	4.4 l	01.1967 - 12.1972	F 026 T02 314
365 GTB/4	259 kW	4.4 l	01.1968 - 12.1972	F 026 T02 314
365 GTC	236 kW	4.4 l	01.1969 - 12.1972	F 026 T02 314

Fiat

125	66 kW	1.6 l	03.1967 - 12.1972	F 026 T02 310
130	121 kW	3.2 l	09.1971 - 12.1972	F 026 T02 311
614	21 kW	1.4 l	1930	F 026 T02 306
632	40 kW	5.5 l	1941	F 026 T02 306
632	44 kW	5.6 l	1935 - 1941	F 026 T02 306
634	55 kW	8.3 l	1941	F 026 T02 306
634	59 kW	8.4 l	1935 - 1941	F 026 T02 306
635	81 kW	10.0 l	1941	F 026 T02 306
656	85 kW	10.0 l	1941	F 026 T02 306
850	25-38 kW	0.8 l	04.1964 - 12.1972	F 026 T02 310
1100 Neckar	35 kW		03.1966 - 01.1969	F 026 T02 310
1100 R	35 kW		03.1966 - 01.1969	F 026 T02 310
124 1.2	47 kW	1.2 l	02.1966 - 12.1972	F 026 T02 310
124 Special 1400	55 kW	1.4 l	10.1968 - 12.1972	F 026 T02 310
124 Sport 1400	66 kW	1.4 l	04.1967 - 10.1969	F 026 T02 310
125 Special	74 kW	1.6 l	11.1968 - 12.1972	F 026 T02 310
125, Special	66-74 kW	1.6 l	03.1967 - 12.1972	F 026 T02 312
600 E, T	16-18 kW		06.1964 - 12.1970	F 026 T02 310
Jagst 2	16 kW		06.1964 - 12.1969	F 026 T02 310

FN

12 SM		1.0 l	1937 - 1940	F 026 T02 300
42		2.0 l	1934	F 026 T02 303
42 E		2.0 l	1934	F 026 T02 303
M 11/500	10 kW	0.5 l	1937 - 1939	F 026 T02 300
M 86		0.5 l	1934 - 1937	F 026 T02 300
M 86 A		0.6 l	1934 - 1937	F 026 T02 300
M 86 B		0.5 l	1937 - 1939	F 026 T02 300
M 91		0.5 l	1936 - 1937	F 026 T02 300
Tricar		1.0 l	1937 - 1940	F 026 T02 300

**Ford**

12 M 1.2	28 kW	1.2 l	1952 - 1958	F 026 T02 304
12 M 1.2	28-29 kW	1.2 l	1959 - 1966	F 026 T02 303
12 M 1.3	37-39 kW	1.3 l	09.1968 - 09.1970	F 026 T02 310
12 M 1.5	37-40 kW	1.5 l	1959 - 1966	F 026 T02 303
12 M 1.5	40 kW	1.5 l	09.1968 - 09.1970	F 026 T02 310
12 M 1.7	55 kW	1.7 l	09.1968 - 09.1970	F 026 T02 310
15 M 1.5	40 kW	1.5 l	1955 - 1958	F 026 T02 304
15 M 1.5	40-48 kW	1.5 l	09.1968 - 09.1970	F 026 T02 310
15 M 1.6	40-48 kW	1.6 l	1966 - 1967	F 026 T02 303
15 M 1.7	55 kW	1.7 l	09.1968 - 09.1970	F 026 T02 310
17 M 1.5	44 kW	1.5 l	09.1968 - 02.1972	F 026 T02 310
17 M 1.7	44 kW	1.7 l	1957 - 1958	F 026 T02 304
17 M 1.7	48-55 kW	1.7 l	09.1968 - 02.1972	F 026 T02 310
17 M 1.8	60 kW	1.8 l	01.1969 - 02.1972	F 026 T02 310
17 M 2.0	63-66 kW	2.0 l	09.1968 - 02.1972	F 026 T02 310
17 M 2.3	79 kW	2.3 l	09.1968 - 02.1972	F 026 T02 310
2 GA-73	66 kW	3.7 l	1942	F 026 T02 304
20 M 2.0	63-66 kW	2.0 l	09.1968 - 02.1972	F 026 T02 310
20 M 2.3	79-92 kW	2.3 l	09.1968 - 02.1972	F 026 T02 310
Anglia	17 kW	0.9 l	1950	F 026 T02 302
BB [G 987 T]	37 kW	3.2 l	1932 - 1941	F 026 T02 303
Capri 1.3 [ECJ]	37-54 kW	1.3 l	10.1968 - 12.1972	F 026 T02 310
Capri 1.5 [ECJ]	44-48 kW	1.5 l	10.1968 - 08.1972	F 026 T02 310
Capri 1.6 [ECJ]	52-65 kW	1.6 l	10.1968 - 12.1972	F 026 T02 310
Capri 1.7 [ECJ]	55 kW	1.7 l	10.1968 - 08.1972	F 026 T02 310
Capri 2.0 [ECJ]	62-66 kW	2.0 l	10.1968 - 12.1972	F 026 T02 310
Capri 2.3 [ECJ]	79-92 kW	2.3 l	04.1969 - 12.1972	F 026 T02 310
Consul 1.7	48-55 kW	1.7 l	01.1972 - 12.1972	F 026 T02 310
Consul 2.0	72 kW	2.0 l	01.1972 - 12.1972	F 026 T02 310
Consul 2.3	79 kW	2.3 l	03.1972 - 12.1972	F 026 T02 310
Consul 2.5	88 kW	2.5 l	03.1972 - 12.1972	F 026 T02 310
Custom Deluxe	74 kW	3.9 l	1950 - 1950	F 026 T02 304
Deluxe	66 kW	3.7 l	1947 - 1949	F 026 T02 304
Deluxe	74 kW	3.9 l	1948 - 1949	F 026 T02 304
Eifel	25 kW	1.2 l	1936 - 1939	F 026 T02 303
Escort 0.9 [ATH,AFH]	25-26 kW	0.9 l	08.1968 - 07.1970	F 026 T02 310
Escort 1.1 [ADH]	29-35 kW	1.1 l	08.1968 - 12.1972	F 026 T02 310
Escort 1.1 [ATH,AFH]	29-35 kW	1.1 l	08.1968 - 12.1972	F 026 T02 310
Escort 1.3 [ADH]	42 kW	1.3 l	08.1968 - 12.1972	F 026 T02 310
Escort 1.3 [ATH,AFH]	38-53 kW	1.3 l	08.1968 - 12.1972	F 026 T02 310
Granada 2.0 [GGT,GGF,GGN]	72-73 kW	2.0 l	01.1972 - 12.1972	F 026 T02 310
Granada 2.3 [GGT,GGF,GGN]	79 kW	2.3 l	01.1972 - 12.1972	F 026 T02 310
Prefect	22 kW	1.2 l	1951	F 026 T02 302
Taurus [G 73 A]	25 kW	1.2 l	1950 - 1951	F 026 T02 303
Taurus [G 93 A]	25 kW	1.2 l	1939 - 1942	F 026 T02 303
V 8-51 [G 917 T]	66 kW	3.6 l	1939 - 1941	F 026 T02 304
V8	44 kW	2.2 l	1939	F 026 T02 304
V8	66 kW	3.6 l	1935 - 1939	F 026 T02 304
V8	74 kW	3.9 l	1949	F 026 T02 304
Vedette	49 kW	2.2 l	1950	F 026 T02 304

**Frazer**

Standard / Manhattan	74-85 kW	3.7 l	1947 - 1951	F 026 T02 304
----------------------	----------	-------	-------------	---------------

Geier

Motri	4 kW	0.15 l	1951	F 026 T02 300
-------	------	--------	------	---------------

Glas

1004	31 kW	1.0 l	1962 - 1964	F 026 T02 302
1004	47 kW	1.2 l	1962 - 1964	F 026 T02 303
1204	39-51 kW	1.2 l	1962 - 1964	F 026 T02 303
1700	59-63 kW	1.7 l	1964 - 1967	F 026 T02 303
2600 V8	110 kW	2.6 l	07.1966 - 06.1968	F 026 T02 311
3000 V8	117 kW	3.0 l	01.1967 - 06.1968	F 026 T02 311

Gillet

Tour de Monde 3 V		0.35 l	1936 - 1940	F 026 T02 300
Typ 175		0.175 l	1936 - 1940	F 026 T02 300
Typ 600		0.6 l	1937 - 1940	F 026 T02 300
Typ 700		0.7 l	1937 - 1940	F 026 T02 300

Goliath

GP 1100	29-40 kW	1.1 l	1957 - 1958	F 026 T02 304
GP 700	18 kW	0.7 l	1950 - 1955	F 026 T02 303
GP 900	29 kW	0.9 l	1955 - 1956	F 026 T02 304

Gutbrod

Atlas 1000	14 kW	0.7 l	1950 - 1951	F 026 T02 303
Atlas 800	12 kW	0.6 l	1950 - 1951	F 026 T02 303
Feuergeist	5 kW	0.2 l	1937 - 1938	F 026 T02 300
Feuergeist	7 kW	0.25 l	1939 - 1940	F 026 T02 300
H 504	10 kW	0.5 l	1938 - 1939	F 026 T02 303
Heck 504	10 kW	0.5 l	1947 - 1949	F 026 T02 303
Heck 604	10 kW	0.6 l	1950	F 026 T02 303
HV 504	10 kW	0.5 l	1938 - 1939	F 026 T02 303
Kurier 500	12 kW	0.5 l	1937 - 1939	F 026 T02 300
P 503	10 kW	0.5 l	1938 - 1939	F 026 T02 303
Rex Sport	13 kW	0.35 l	1934 - 1939	F 026 T02 300
Superior 1050 D	8 kW	0.6 l	01.1968 - 12.1972	F 026 T02 310
Superior 600	15-20 kW	0.6 l	1950 - 1953	F 026 T02 303
Superior 700	22 kW	0.7 l	1952 - 1953	F 026 T02 303

Hanomag

F 20	40 kW	1.6 l	1967 - 1969	F 026 T02 304
F 25	40 kW	1.6 l	1967 - 1969	F 026 T02 304
F 30	40 kW	1.6 l	1967 - 1969	F 026 T02 304
F 35	40 kW	1.6 l	1967 - 1969	F 026 T02 304

**Hanomag →**

Rekord	22-26 kW	1.5 l	1935 - 1937	F 026 T02 303 F 026 T02 304
SR 45	33 kW	5.2 l	1938 - 1942	F 026 T02 306
Sturm	40 kW	2.3 l	1935 - 1937	F 026 T02 304

Hecker

K 125		0.125 l	1950 - 1951	F 026 T02 300
K 175 K	6 kW	0.175 l	1951	F 026 T02 300

Henry J

513	50 kW	2.2 l	1951	F 026 T02 303
514	59 kW	2.6 l	1951	F 026 T02 303

Hercules

314	6 kW	0.175 l	1951	F 026 T02 300
-----	------	---------	------	---------------

Hoffmann

175	6 kW	0.175 l	1951	F 026 T02 300
HWL 125		0.125 l	1950	F 026 T02 300
MF 10/98		0.1 l	1950	F 026 T02 300
MHF 125		0.125 l	1950	F 026 T02 300
MR 125		0.125 l	1950	F 026 T02 300

Holden

JF	44 kW	2.2 l	1953 - 1956	F 026 T02 302
----	-------	-------	-------------	---------------

Horch

850	88 kW	5.0 l	1938	F 026 T02 303
853	88 kW	5.0 l	1938	F 026 T02 303
951 A	88 kW	5.0 l	1938	F 026 T02 303

Horex

SB 35 Regina	13 kW	0.35 l	1949 - 1951	F 026 T02 300
--------------	-------	--------	-------------	---------------

Hudson

Commodore	90 kW	4.3 l	1947 - 1950	F 026 T02 304
Hornet	107 kW	5.1 l	1951	F 026 T02 304
Pacemaker	82 kW	3.8 l	1950 - 1951	F 026 T02 304
Super Eight	94 kW	4.2 l	1951	F 026 T02 304
Super Six	90 kW	4.3 l	1950	F 026 T02 304
Super Six	107 kW	5.1 l	1951	F 026 T02 304

**Humber**

Super Snipe	74 kW	4.0 l	1939	F 026 T02 302
-------------	-------	-------	------	---------------

IH (International Harv.)

FG	15 kW	2.0 l	1946 - 1950	F 026 T02 303
FS	15 kW	2.0 l	1946 - 1950	F 026 T02 303

Jaguar

E-Type 2+2 4.2	127-195 kW	4.2 l	06.1966 - 12.1972	F 026 T02 311
E-Type 2+2 5.3 V12	203 kW	5.3 l	03.1971 - 12.1972	F 026 T02 311
E-Type 3.8	195 kW	3.8 l	04.1961 - 12.1972	F 026 T02 311
E-Type 4.2	127-198 kW	4.2 l	05.1964 - 12.1972	F 026 T02 311
E-Type 5.3 V12	203 kW	5.3 l	03.1971 - 12.1972	F 026 T02 311
Mk 2 3.4		3.4 l	01.1960 - 12.1967	F 026 T02 313
S-Type 3.4		3.4 l	01.1963 - 12.1967	F 026 T02 313

Jawa

250	7 kW	0.25 l	1943	F 026 T02 300
350	11 kW	0.35 l	1943	F 026 T02 300
600	14 kW	0.6 l	1943	F 026 T02 302

Jeep

1/4 t	44 kW	2.2 l	1944 - 1948	F 026 T02 304
CJ7 3.7	110 kW	3.7 l	01.1966 - 12.1971	F 026 T02 312
CJ7 4.2	76 kW	4.2 l	01.1971 - 12.1972	F 026 T02 312

Kaelble

Z 2 S	26 kW	4.9 l	1936	F 026 T02 302
Z 3 S	40 kW	7.4 l	1936	F 026 T02 302
ZK 4	53 kW	9.8 l	1936	F 026 T02 306

Lada

2101 1.2	44 kW	1.2 l	01.1970 - 12.1972	F 026 T02 312
----------	-------	-------	-------------------	---------------

Lancia

2000 Berlina	85 kW	2.0 l	05.1971 - 12.1972	F 026 T02 310
2000 Coupe	85-92 kW	2.0 l	11.1970 - 12.1972	F 026 T02 310
Aprilia	35 kW	1.5 l	1939	F 026 T02 303
Ardea	21 kW	0.9 l	1939	F 026 T02 302
Augusta	25 kW	1.2 l	1933 - 1935	F 026 T02 302
Flavia 1.8	67-75 kW	1.8 l	08.1965 - 03.1970	F 026 T02 310
Fulvia 1.1	52 kW	1.1 l	11.1964 - 09.1969	F 026 T02 310
Fulvia 1.2	58 kW	1.2 l	02.1967 - 06.1969	F 026 T02 310
Fulvia 1.3	70 kW	1.3 l	02.1967 - 12.1971	F 026 T02 310
Fulvia 1.6	94 kW	1.6 l	06.1969 - 11.1971	F 026 T02 310

**Land Rover Group**

Land Rover 109 2.3	55 kW	2.3 l	09.1963 - 12.1972	F 026 T02 312
Land Rover 109 2.3 Diesel	43 kW	2.3 l	09.1963 - 12.1972	F 026 T02 314
Land Rover 109 2.6	61-75 kW	2.6 l	09.1967 - 12.1972	F 026 T02 312
Land Rover 88 2.3	55-57 kW	2.3 l	09.1963 - 12.1972	F 026 T02 312
Land Rover 88 2.3 Diesel	43 kW	2.3 l	09.1963 - 12.1972	F 026 T02 314
Range Rover I 3.5	92-97 kW	3.5 l	06.1970 - 12.1972	F 026 T02 312
Range Rover I 3.5i	93-112 kW	3.5 l	06.1970 - 12.1972	F 026 T02 312

Lincoln

Cosmopolitan [0 EH]	113 kW	5.5 l	1950 - 1951	F 026 T02 306
Cosmopolitan [9 EH]	112 kW	5.5 l	1949	F 026 T02 306
Standard [0 EL]	113 kW	5.5 l	1950 - 1951	F 026 T02 306
Standard [1 EL]	113 kW	5.5 l	1950 - 1951	F 026 T02 306
Standard [76 H]	92 kW	4.8 l	1947	F 026 T02 306
Standard [876 H]	92 kW	4.8 l	1948	F 026 T02 304
Standard [9 EL]	112 kW	5.5 l	1949	F 026 T02 306

Lloyd

250	8 kW	0.25 l	1956 - 1957	F 026 T02 302
300	7 kW	0.3 l	1950 - 1953	F 026 T02 302
400	10 kW	0.4 l	1953 - 1957	F 026 T02 302
600	14 kW	0.6 l	1955 - 1957	F 026 T02 302
Alexander	14 kW	0.6 l	1957 - 1958	F 026 T02 302

Lotus

Elite		1.2 l	1958 - 1963	F 026 T02 313
-------	--	-------	-------------	----------------------

Maico

F 100	2 kW	0.1 l	1949 - 1951	F 026 T02 300
F 125	4 kW	0.125 l	1949 - 1951	F 026 T02 300
F 150	5 kW	0.15 l	1949 - 1950	F 026 T02 300
Champion	11 kW	0.4 l	1955 - 1956	F 026 T02 302

Manderbach

3/4 t	25 kW	1.2 l	1949 - 1950	F 026 T02 303
-------	-------	-------	-------------	----------------------

Martin

F 22	16 kW	2.2 l	1942	F 026 T02 302
------	-------	-------	------	----------------------

Maserati

Bora	228 kW	4.7 l	01.1971 - 12.1972	F 026 T02 312
Ghibli	236 kW	4.7 l	01.1967 - 12.1972	F 026 T02 312
Indy	236 kW	4.7 l	01.1967 - 12.1972	F 026 T02 312
Mexico	236 kW	4.7 l	01.1967 - 12.1972	F 026 T02 312

**Mazda**

616 1.6 SNA		1.6 l	01.1970 - 12.1972	F 026 T02 312
616	78 kW	1.6 l	08.1971 - 12.1972	F 026 T02 312

Mercedes-Benz

130 [23]	19 kW	1.3 l	1934 - 1935	F 026 T02 303
170 [15]	24 kW	1.7 l	1934 - 1935	F 026 T02 303
170 D [136]	28 kW	1.7 l	1949 - 1950	F 026 T02 306
170 D [136]	29 kW	1.8 l	1950 - 1953	F 026 T02 304 F 026 T02 306
170 Da [136]	29 kW	1.8 l	1950 - 1953	F 026 T02 306
170 Db [136]	29 kW	1.8 l	1950 - 1953	F 026 T02 304
170 DS [191]	29 kW	1.8 l	1952 - 1953	F 026 T02 304
170 H [28]	28 kW	1.7 l	1938 - 1939	F 026 T02 303
170 S [136]	38 kW	1.8 l	1949 - 1953	F 026 T02 304
170 Sb [191]	38 kW	1.8 l	1953	F 026 T02 304
170 S-D [136]	29 kW	1.8 l	1953 - 1955	F 026 T02 304
170 S-V [136]	33-38 kW	1.8 l	1953 - 1955	F 026 T02 303
170 V [136]	30-33 kW	1.7 l	1936 - 1952	F 026 T02 303
170 Va [136]	33 kW	1.7 l	1950 - 1953	F 026 T02 303
170 Vb [136]	33 kW	1.7 l	1950 - 1953	F 026 T02 303
180 [120]	38 kW	1.7 l	1953 - 1955	F 026 T02 303 F 026 T02 304
180 a [120]	47 kW	1.9 l	1957 - 1958	F 026 T02 311
180 b [120]	50 kW	1.9 l	1959 - 1961	F 026 T02 311
180 c [120]	50 kW	1.9 l	08.1961 - 09.1962	F 026 T02 311
180 Dc [120]	35 kW	2.0 l	08.1961 - 10.1962	F 026 T02 314
190 c [110]	59 kW	1.9 l	1961 - 1965	F 026 T02 311
190 SL [121]	77 kW	1.9 l	05.1955 - 02.1963	F 026 T02 314
200 [21]	29 kW	2.0 l	1934 - 1936	F 026 T02 303
200 [115]	62-70 kW	2.0 l	01.1968 - 12.1972	F 026 T02 310
200 D [115]	40 kW	2.0 l	01.1968 - 12.1972	F 026 T02 314
219 [105]	63-66 kW	2.0 l	1956 - 1959	F 026 T02 311
220 [115]	66-77 kW	2.2 l	01.1968 - 12.1972	F 026 T02 310
220 [187]	59 kW	2.2 l	1951 - 1954	F 026 T02 304
220 a [180]	63 kW	2.2 l	1954 - 1956	F 026 T02 311
220 b [111]	70 kW	2.2 l	1959 - 08.1960	F 026 T02 311
220 S [180]	74-78 kW	2.2 l	1956 - 1959	F 026 T02 311
220 S b [111]	70 kW	2.2 l	1959 - 08.1960	F 026 T02 311
220 SE [111]	85 kW	2.2 l	1959 - 1959	F 026 T02 311
220 SE b [111]	88 kW	2.2 l	1959 - 1965	F 026 T02 311
230 [110]	77-88 kW	2.3 l	08.1965 - 08.1969	F 026 T02 311
230 [114]	88 kW	2.3 l	01.1968 - 07.1973	F 026 T02 310
230 [143]	40 kW	2.3 l	1936 - 1940	F 026 T02 303
230 S [110]	88 kW	2.3 l	08.1965 - 08.1969	F 026 T02 311
230 [153]	40 kW	2.3 l	1939 - 1940	F 026 T02 303
230 SL [113]	110 kW	2.3 l	03.1963 - 01.1967	F 026 T02 311
250 [114]	96 kW	2.5 l	01.1968 - 12.1972	F 026 T02 310
250 S [108]	96 kW	2.5 l	09.1965 - 12.1967	F 026 T02 310
250 SE [108]	110 kW	2.5 l	09.1965 - 12.1967	F 026 T02 311
250 SE/C [108]	110 kW	2.5 l	11.1965 - 05.1966	F 026 T02 311

**Mercedes-Benz →**

250 SL [113]	110 kW	2.5 l	09.1966 - 01.1968	F 026 T02 311
280 S 2.8 [108]	103 kW	2.8 l	01.1968 - 07.1972	F 026 T02 311
280 SE [111]	118 kW	2.8 l	01.1968 - 12.1971	F 026 T02 311 F 026 T02 312
280 SE, SEL 2.8 [108]	118 kW	2.8 l	01.1968 - 12.1971	F 026 T02 311 F 026 T02 312
280 SL [113]	125 kW	2.8 l	01.1968 - 03.1971	F 026 T02 311
300 [186]	85 kW	3.0 l	1951	F 026 T02 304
300 SE [112]	118 kW	3.0 l	1961 - 1964	F 026 T02 314
300 SE b [108]	125 kW	3.0 l	08.1965 - 12.1967	F 026 T02 314
300 SEL [109]	125 kW	2.8 l	09.1967 - 08.1969	F 026 T02 311 F 026 T02 312
300 SEL [109]	110-125 kW	3.0 l	09.1968 - 08.1972	F 026 T02 311 F 026 T02 312
300 SEL 6.3 [109]	162-184 kW	6.3 l	03.1968 - 08.1972	F 026 T02 311
300 SL [198]	158 kW	3.0 l	01.1954 - 02.1963	F 026 T02 314
G 5 [152]	35 kW	2.0 l	1938	F 026 T02 303
L 1500	40 kW	2.3 l	1939	F 026 T02 303

Mercury

0 CM	82 kW	4.2 l	1949 - 1951	F 026 T02 304
1 CM	82 kW	4.2 l	1949 - 1951	F 026 T02 304
79 M	74 kW	3.9 l	1947	F 026 T02 304
89 M	74 kW	3.9 l	1948	F 026 T02 304
9 CM	82 kW	4.2 l	1949 - 1951	F 026 T02 304

Morgan

Plus 4 Super Sports (four seater)	88 kW	2.0 l	1963 - 1969	F 026 T02 313
-----------------------------------	-------	-------	-------------	---------------

Moskwitch

403	33 kW	1.4 l	03.1962 - 12.1965	F 026 T02 312
407	33 kW	1.4 l	01.1958 - 12.1963	F 026 T02 312
408	44 kW	1.4 l	01.1965 - 12.1972	F 026 T02 312
412	55 kW	1.5 l	10.1967 - 12.1972	F 026 T02 312
423	33 kW	1.4 l	08.1957 - 12.1958	F 026 T02 312
426	44 kW	1.4 l	01.1966 - 12.1972	F 026 T02 312
434	55 kW	1.5 l	10.1969 - 12.1972	F 026 T02 312
403 E	33 kW	1.4 l	03.1962 - 12.1965	F 026 T02 312
407/1	33 kW	1.4 l	02.1962 - 12.1963	F 026 T02 312
423/1	33 kW	1.4 l	02.1962 - 12.1963	F 026 T02 312
424 E	33 kW	1.4 l	03.1962 - 12.1965	F 026 T02 312

Nash

600	60 kW	2.8 l	1947 - 1950	F 026 T02 303
Ambassador	82-85 kW	3.8 l	1947 - 1950	F 026 T02 304
Rambler	60 kW	2.8 l	1950 - 1951	F 026 T02 303
Statesman	63 kW	3.0 l	1949 - 1951	F 026 T02 303

**NSU**

1000	29-32 kW	1.0 l	01.1965 - 12.1972	F 026 T02 302 F 026 T02 314
125 ZDB	3-4 kW	0.125 l	1941 - 1949	F 026 T02 300
201 OSL	6 kW	0.2 l	1936 - 1938	F 026 T02 300
201 ZDB	5 kW	0.2 l	1938 - 1939	F 026 T02 300
251 OSL	8 kW	0.25 l	1939 - 1949	F 026 T02 300
501 OSL	15-16 kW	0.5 l	1936 - 1939	F 026 T02 300
501 TS	15-16 kW	0.5 l	1936 - 1939	F 026 T02 300
601 OSL	18 kW	0.6 l	1937 - 1938	F 026 T02 300
601 TS	12 kW	0.6 l	1936 - 1938	F 026 T02 300
Konsul I	13 kW	0.35 l	1951	F 026 T02 300
Konsul II	16 kW	0.5 l	1951	F 026 T02 300
NSU-D 251 OSL	7 kW	0.25 l	1936	F 026 T02 300
NSU-D 351 OSL	13 kW	0.35 l	1936 - 1941	F 026 T02 300
RO 80	85 kW	1.0 l	10.1967 - 12.1972	F 026 T02 312
TT	48 kW	1.2 l	09.1967 - 08.1972	F 026 T02 302
Wankel Spider	36 kW	0.5 l	11.1964 - 05.1969	F 026 T02 311

Oldsmobile

76	77 kW	4.2 l	1949 - 1950	F 026 T02 304
88	99 kW	5.0 l	1949 - 1951	F 026 T02 304
98	99 kW	5.0 l	1949 - 1951	F 026 T02 304

Opel

1,1 Liter	17 kW	1.1 l	1935 - 1938	F 026 T02 302
1,2 Liter	17 kW	1.2 l	1933 - 1935	F 026 T02 302
1,3 Liter	18-19 kW	1.3 l	1934 - 1937	F 026 T02 302
1,8 Liter	24-26 kW	1.8 l	1933 - 1934	F 026 T02 302 F 026 T02 303
2 Liter	26 kW	2.0 l	1934 - 1937	F 026 T02 303
Admiral	55 kW	3.6 l	1938 - 1939	F 026 T02 303
Admiral 2.6 [A]	74 kW	2.6 l	1964 - 1965	F 026 T02 310
Admiral 2.8 [A]	92-103 kW	2.8 l	09.1965 - 02.1969	F 026 T02 310
Admiral 2.8 [B]	107 kW	2.8 l	03.1969 - 12.1972	F 026 T02 310
Admiral 2.8 E [B]	121 kW	2.8 l	03.1969 - 12.1972	F 026 T02 310
Admiral 2.8 S [B]	97 kW	2.8 l	03.1969 - 12.1972	F 026 T02 310
Ascona 1.6 [A]	50 kW	1.6 l	10.1970 - 12.1972	F 026 T02 310
Ascona 1.6 S [A]	44-59 kW	1.6 l	10.1970 - 12.1972	F 026 T02 310
Ascona 1.9 S [A]	66 kW	1.9 l	03.1971 - 12.1972	F 026 T02 310
Blitz	26 kW	2.0 l	1934 - 1935	F 026 T02 303
Blitz	27 kW	1.5 l	1938 - 1939	F 026 T02 303
Blitz	40 kW	2.5 l	1945 - 1951	F 026 T02 304
Blitz	40 kW	2.5 l	1938 - 1944	F 026 T02 303
Blitz	43 kW	2.5 l	1952	F 026 T02 304
Blitz	47 kW	3.5 l	1936 - 1937	F 026 T02 304
Blitz	55 kW	3.6 l	1938 - 1939	F 026 T02 304
Commodore 2.5 [A]	85-88 kW	2.5 l	02.1967 - 12.1971	F 026 T02 310
Commodore 2.5 GS [A]	96 kW	2.5 l	09.1967 - 12.1971	F 026 T02 310
Commodore 2.5 GSE [A]	110 kW	2.5 l	04.1970 - 12.1971	F 026 T02 310

**Opel →**

Diplomat 4.6 [A]	140 kW	4.6 l	08.1964 - 03.1969	F 026 T02 311
Diplomat 5.4 [A]	169 kW	5.4 l	09.1966 - 03.1969	F 026 T02 311
GT 1100 [A]	44 kW	1.1 l	09.1968 - 12.1970	F 026 T02 310
GT 1900 [A]	66 kW	1.9 l	09.1968 - 12.1972	F 026 T02 310
GT/J [A]	66 kW	1.9 l	03.1971 - 12.1972	F 026 T02 310
Kadett	17 kW	1.1 l	1938 - 1940	F 026 T02 302
Kadett	29-35 kW	1.0 l	1962 - 1965	F 026 T02 302
Kadett 1.1 [B]	33-36 kW	1.1 l	01.1971 - 12.1972	F 026 T02 310
Kadett 1.1 S [B]	40 kW	1.1 l	01.1971 - 07.1971	F 026 T02 310
Kadett 1.1 SR [B]	44 kW	1.1 l	11.1966 - 06.1971	F 026 T02 310
Kadett 1.2 S [B]	44 kW	1.2 l	08.1971 - 12.1972	F 026 T02 310
Kadett 1.7 S [B]	55 kW	1.7 l	01.1971 - 07.1971	F 026 T02 310
Kadett 1.9 S [B]	66 kW	1.9 l	09.1967 - 12.1972	F 026 T02 310
Kapitän 2.5	40-55 kW	2.5 l	1938 - 1956	F 026 T02 303
Kapitän 2.5	50-59 kW	2.5 l	1953 - 1955	F 026 T02 303
				F 026 T02 304
Kapitän 2.6	66 kW	2.6 l	1959 - 1964	F 026 T02 303
Kapitän 2.6 [A]	74 kW	2.6 l	1964 - 1965	F 026 T02 310
Kapitän 2.8 [A]	92-103 kW	2.8 l	09.1965 - 02.1969	F 026 T02 310
Kapitän 2.8 [B]	97-107 kW	2.8 l	03.1969 - 12.1972	F 026 T02 310
Manta 1.6 [A]	44-50 kW	1.6 l	09.1970 - 12.1972	F 026 T02 310
Manta 1.6 S [A]	55-59 kW	1.6 l	09.1970 - 12.1972	F 026 T02 310
Manta 1.9 S [A]	66 kW	1.9 l	09.1970 - 12.1972	F 026 T02 310
Olympia	18 kW	1.3 l	1935 - 1937	F 026 T02 303
Olympia	27-33 kW	1.5 l	1947 - 1959	F 026 T02 303
Olympia	37 kW	1.5 l	1960 - 1963	F 026 T02 303
P 4	17 kW	1.1 l	1936	F 026 T02 302
Rekord 1.5 [A]	40 kW	1.5 l	1963 - 1965	F 026 T02 303
Rekord 1.5 [C]	43 kW	1.5 l	09.1966 - 01.1972	F 026 T02 310
Rekord 1.7 [A]	44-49 kW	1.7 l	1963 - 1965	F 026 T02 303
Rekord 1.7 [C]	44-55 kW	1.7 l	09.1966 - 01.1972	F 026 T02 310
Rekord 1.9 [C]	66 kW	1.9 l	09.1966 - 01.1972	F 026 T02 310
Rekord 2.2 [C]	70 kW	2.2 l	09.1966 - 01.1972	F 026 T02 310
Rekord 2.6 [A]	74 kW	2.6 l	1964 - 1965	F 026 T02 310
Super 6	40 kW	2.5 l	1937 - 1938	F 026 T02 303

Ostner

Rex 4	25 kW	1.2 l	1951	F 026 T02 303
-------	-------	-------	------	---------------

Packard

Clipper [2401-200]	99 kW	4.7 l	1951	F 026 T02 306
Clipper [2402-300]	110 kW	5.4 l	1951	F 026 T02 306
Clipper [2406-400]	114 kW	5.4 l	1951	F 026 T02 306

Patria

KM 125		0.125 l	1951	F 026 T02 300
KM 50/100		0.1 l	1951	F 026 T02 300
KM 50/125		0.125 l	1951	F 026 T02 300

**Patria →**

KM 50/91	0.1	1951	F 026 T02 300
KM 50/98	0.1	1951	F 026 T02 300
KMF 50/41	0.03	1951	F 026 T02 300

Peugeot

204 1.3 Diesel	29 kW	1.3	07.1967 - 12.1972	F 026 T02 311 F 026 T02 312
404 1.5	39-44 kW	1.5	05.1960 - 12.1972	F 026 T02 312
404 1.6	46-60 kW	1.6	05.1960 - 12.1972	F 026 T02 312
404 1.9 Diesel	37-47 kW	1.9	10.1963 - 12.1972	F 026 T02 312
504 1.8	53-65 kW	1.8	09.1968 - 12.1972	F 026 T02 312
504 1.8i	66-71 kW	1.8	09.1968 - 12.1970	F 026 T02 312
504 1.9 Diesel	36-42 kW	1.9	04.1971 - 12.1972	F 026 T02 312
504 2.0	68-72 kW	2.0	01.1971 - 12.1972	F 026 T02 312
504 2.0 TI	74-78 kW	2.0	01.1971 - 12.1972	F 026 T02 312
504 2.0i	74-82 kW	2.0	01.1971 - 12.1972	F 026 T02 312
504 2.1 Diesel	43-48 kW	2.1	10.1970 - 12.1972	F 026 T02 312

Plymouth

Cambridge	71 kW	3.6	1951	F 026 T02 304
Concord	71 kW	3.6	1951	F 026 T02 304
Deluxe	70-71 kW	3.6	1947 - 1950	F 026 T02 304

Porsche

356 1.1	29 kW	1.1	1949 - 1954	F 026 T02 303 F 026 T02 304
356 1.3	32 kW	1.3	1950 - 1957	F 026 T02 303 F 026 T02 304
356 1.5	40-44 kW	1.5	1948 - 1955	F 026 T02 303 F 026 T02 304
356 A 1.3	32-44 kW	1.3	1955 - 1958	F 026 T02 304
356 A 1.5	74 kW	1.5	1955 - 1957	F 026 T02 304
356 A 1.6	44-55 kW	1.6	1955 - 1958	F 026 T02 304
356 B 1.6	44-66 kW	1.6	1959 - 1964	F 026 T02 304
356 C 1.6	55-70 kW	1.6	1959 - 1964	F 026 T02 304
550 Spyder	81 kW	1.5	1955 - 1956	F 026 T02 303
911 2.0	95 kW	2.0	09.1964 - 08.1967	F 026 T02 310
911 2.0 T	80 kW	2.0	09.1967 - 08.1969	F 026 T02 310
911 2.2 E	114 kW	2.2	09.1969 - 08.1971	F 026 T02 310
911 2.2 T	92 kW	2.2	09.1969 - 08.1971	F 026 T02 310
911 2.3 S	140 kW	2.3	09.1971 - 12.1972	F 026 T02 310
911 2.3 TE	103 kW	2.3	09.1971 - 12.1972	F 026 T02 310
911 2.3 TV	96 kW	2.3	09.1971 - 12.1972	F 026 T02 310
912 1.6	66 kW	1.6	09.1965 - 08.1969	F 026 T02 310

**Rabeneick**

SM 150	5 kW	0.15 l	1951	F 026 T02 300
SM 175	6 kW	0.175 l	1951	F 026 T02 300

Renault

10 1.1 [R 10]	33 kW	1.1 l	10.1966 - 02.1971	F 026 T02 310
12 1.3 [R 12]	39 kW	1.3 l	10.1969 - 12.1972	F 026 T02 310
16 1.5 [R 16]	40-43 kW	1.5 l	01.1965 - 12.1970	F 026 T02 310
4 [R 4]	17-20 kW	0.8 l	1962 - 1972	F 026 T02 303
4 CV	13 kW	0.8 l	1949 - 1951	F 026 T02 303
8 [R 8]	32 kW	1.0 l	07.1965 - 12.1972	F 026 T02 310
Caravelle 1100	34 kW	1.1 l	09.1963 - 06.1969	F 026 T02 310
Dauphine	20-29 kW	0.8 l	1959 - 1969	F 026 T02 303
Florde	20-29 kW	0.8 l	1959 - 1969	F 026 T02 303

Rixe

KP 150	5 kW	0.15 l	1951	F 026 T02 300
KT 150	5 kW	0.15 l	1951	F 026 T02 300

Rolls-Royce

Corniche	194 kW	6.8 l	03.1971 - 12.1972	F 026 T02 312
Phantom VI		6.3 l	10.1968 - 12.1972	F 026 T02 312

Rover

2000	66-81 kW	2.0 l	09.1963 - 12.1972	F 026 T02 312
3500	107-118 kW	2.0 l	04.1968 - 12.1972	F 026 T02 312
2200 SC		2.2 l	09.1963 - 12.1972	F 026 T02 312

Schürhoff

Mofa		0.1 l	1950	F 026 T02 300
MR 123 Z		0.125 l	1950	F 026 T02 300
MR 125		0.125 l	1950	F 026 T02 300
MR 175 Z		0.175 l	1951	F 026 T02 300

Saab

92, B	18 kW	0.8 l	1949 - 1955	F 026 T02 304
95	46-50 kW	1.5 l	09.1970 - 12.1972	F 026 T02 312
96	46-50 kW	1.5 l	09.1970 - 12.1972	F 026 T02 312
99, E	59-63 kW	1.7 l	10.1968 - 07.1970	F 026 T02 311

Sarolea

H 1000		1.0 l	1938 - 1940	F 026 T02 300
T6		0.6 l	1937 - 1940	F 026 T02 300
Typ A		0.35 l	1938 - 1940	F 026 T02 300
Typ B		0.35 l	1938 - 1940	F 026 T02 300

**Simca (Chrysler)**

1000	29 kW	0.9 l	05.1961 - 12.1972	F 026 T02 310
1300	38 kW	1.3 l	03.1963 - 12.1966	F 026 T02 310
1301	38 kW	1.3 l	01.1967 - 12.1972	F 026 T02 310
1500	49 kW	1.5 l	03.1963 - 12.1966	F 026 T02 310

Skoda

100 L	31 kW	1.0 l	01.1970 - 12.1972	F 026 T02 310
110 L	35 kW	1.1 l	01.1970 - 12.1972	F 026 T02 310
110 LS	38 kW	1.1 l	06.1970 - 12.1972	F 026 T02 310
110 R	38 kW	1.1 l	08.1970 - 12.1972	F 026 T02 310

Stanau

K 400	10 kW	0.4 l	1951	F 026 T02 303
K 750	18 kW	0.8 l	1951	F 026 T02 303

Steyr (Steyr-Daimler-Puch AG)

125	4-6 kW	0.125 l	1940 - 1951	F 026 T02 300
150	5 kW	0.15 l	1951	F 026 T02 300
200	4 kW	0.2 l	1939	F 026 T02 300
250	8-11 kW	0.25 l	1940 - 1951	F 026 T02 300
350 GS	9 kW	0.35 l	1941	F 026 T02 300

Stoewer

Greif	26 kW	1.5 l	1938 - 1939	F 026 T02 303
-------	-------	-------	-------------	---------------

Studebaker

Champion	60-63 kW	2.8 l	1947 - 1951	F 026 T02 304
Commander	69 kW	3.7 l	1947 - 1949	F 026 T02 304
Commander	88 kW	3.8 l	1951	F 026 T02 304
Commander	75 kW	4.0 l	1950	F 026 T02 304
Land Cruiser	88 kW	3.8 l	1951	F 026 T02 304

Tatra

57	13 kW	1.2 l	1935	F 026 T02 302
57 B	18 kW	1.3 l	1939 - 1943	F 026 T02 302

Tempo (Vidal & Sohn)

A 600	14 kW	0.6 l	1939	F 026 T02 304
G 1200	28 kW	1.2 l	1939	F 026 T02 302

Tornax

K 125		0.125 l	1950	F 026 T02 300
K 125 H		0.125 l	1950	F 026 T02 300

**Tornax →**

T 175	6 kW	0.175 l	1951	F 026 T02 300
V 175	6 kW	0.175 l	1951	F 026 T02 300

Toyota

Corona 1.5 [T8/T9]		1.5 l	02.1970 - 01.1971	F 026 T02 311
Corona 1.6 [T8/T9]		1.6 l	02.1970 - 12.1972	F 026 T02 311
Corona 1.7 [T8/T9]		1.7 l	02.1970 - 12.1972	F 026 T02 311
Stout 2.0	59 kW	2.0 l	09.1967 - 12.1972	F 026 T02 312

Triumph

B 125	3-4 kW	0.125 l	1940 - 1949	F 026 T02 300
B 204	5 kW	0.2 l	1939	F 026 T02 300
B 254	6 kW	0.25 l	1939	F 026 T02 300
B 350	9 kW	0.35 l	1939	F 026 T02 300
BD 250	9 kW	0.25 l	1940	F 026 T02 300
BDG 125, H	5 kW	0.125 l	1950	F 026 T02 300
BDG 250, H	8 kW	0.25 l	1950	F 026 T02 300
S 350		0.35 l	1939	F 026 T02 300
2000 Mk I 2.0	66 kW	2.0 l	1963 - 1969	F 026 T02 313
2000 Mk II 2.0	66 kW	2.0 l	01.1968 - 12.1975	F 026 T02 312
GT 6	70-76,5 kW	2.0 l	1966 - 1972	F 026 T02 313
TR 2 2.0	66 kW	2.0 l	01.1953 - 12.1955	F 026 T02 312
TR 3 2.0	67 kW	2.0 l	12.1955 - 12.1957	F 026 T02 312
TR 3A 2.0	70 kW	2.0 l	12.1957 - 12.1961	F 026 T02 312
TR 3A 2.2	74 kW	2.1 l	01.1959 - 12.1961	F 026 T02 312
TR 4 2.0	75 kW	2.0 l	01.1961 - 12.1965	F 026 T02 312
TR 4A 2.2	76 kW	2.1 l	07.1965 - 09.1967	F 026 T02 312
TR 5 2.5	76 kW	2.5 l	01.1967 - 12.1968	F 026 T02 312
				F 026 T02 313
TR 5 2.5 PI	105 kW	2.5 l	01.1967 - 12.1968	F 026 T02 312
				F 026 T02 313
TR 6 PI	105 kW	2.5 l	01.1967 - 12.1968	F 026 T02 313

UT

K 125		0.125 l	1950	F 026 T02 300
KTN 125		0.125 l	1950	F 026 T02 300
KTN 175	6-7 kW	0.175 l	1951	F 026 T02 300
KTV 175	6 kW	0.175 l	1951	F 026 T02 300
MJ 100		0.1 l	1950	F 026 T02 300

Vanden Plas

Princess 4 Litre	88 kW	4.0 l	1960 - 1968	F 026 T02 313
------------------	-------	-------	-------------	---------------

Vauxhall

Viva	33 kW	1.1 l	01.1963 - 10.1966	F 026 T02 310
------	-------	-------	-------------------	---------------

**Victoria**

KR 10	2 kW	0.1 l	1942	F 026 T02 300
KR 25	6-8 kW	0.25 l	1939 - 1950	F 026 T02 300
KR 35	13 kW	0.35 l	1939 - 1941	F 026 T02 300
KR 6	13-16 kW	0.6 l	1933 - 1936	F 026 T02 300
V 99	2 kW	0.1 l	1942	F 026 T02 300

Vökele

11	18 kW	1.1 l	1946 - 1951	F 026 T02 303
14	18 kW	1.1 l	1948 - 1951	F 026 T02 303
15	18 kW	1.1 l	1948 - 1951	F 026 T02 303
17	18 kW	1.1 l	1948 - 1951	F 026 T02 303
18	18 kW	1.1 l	1948 - 1951	F 026 T02 303
H	5 kW	0.25 l	1951	F 026 T02 303
J	8 kW	0.4 l	1951	F 026 T02 303

Volvo

120 Amazon 1.6	48 kW	1.6 l	10.1956 - 07.1961	F 026 T02 312
120 Amazon 1.8	66-70 kW	1.8 l	08.1961 - 07.1968	F 026 T02 312
120 Amazon 2.0	60-99 kW	2.0 l	08.1968 - 07.1970	F 026 T02 312
140 2.0	60-88 kW	2.0 l	08.1968 - 12.1972	F 026 T02 312
160 3.0	96 kW	3.0 l	08.1968 - 12.1972	F 026 T02 312
160 3.0 Injection	107-118 kW	3.0 l	09.1971 - 12.1972	F 026 T02 312
1800 2.0 E	85-88 kW	2.0 l	09.1969 - 12.1972	F 026 T02 312
1800 2.0 ES	88 kW	2.0 l	09.1971 - 12.1972	F 026 T02 312
LV 101	62 kW	3.7 l	1942	F 026 T02 304
LV 102	62 kW	3.7 l	1942	F 026 T02 304
LV 110	62 kW	3.7 l	1942	F 026 T02 304
LV 111	62 kW	3.7 l	1942	F 026 T02 304
LV 112	62 kW	3.7 l	1942	F 026 T02 304
LV 120	62 kW	3.7 l	1942	F 026 T02 304
LV 121	62 kW	3.7 l	1942	F 026 T02 304
LV 122	62 kW	3.7 l	1942	F 026 T02 304
LV 123	62 kW	3.7 l	1942	F 026 T02 304
PV 444	29-51 kW	1.4 l	1949 - 1957	F 026 T02 303
PV 445	29-51 kW	1.4 l	1949 - 1957	F 026 T02 303
PV 51	63 kW	3.7 l	1936 - 1938	F 026 T02 304
PV 52	63 kW	3.7 l	1936 - 1938	F 026 T02 304
PV 544	44 kW	1.6 l	1958 - 1961	F 026 T02 304
PV 60 (PV 830-835)	66 kW	3.7 l	1949 - 1955	F 026 T02 304
PV 654	48 kW	3.3 l	1933 - 1936	F 026 T02 302
T 22	15 kW	2.0 l	1949 - 1952	F 026 T02 303
T 24	15 kW	2.0 l	1949 - 1952	F 026 T02 303
T 31	27 kW	3.5 l	1949	F 026 T02 304

VW (Volkswagen)

1500 1.5 [3]	33 kW	1.5 l	08.1961 - 07.1970	F 026 T02 303 F 026 T02 310
1600 1.5 [3]	33 kW	1.5 l	08.1969 - 12.1972	F 026 T02 310

**VW (Volkswagen) →**

1600 1.6 [3]	40 kW	1.6 l	08.1969 - 12.1972	F 026 T02 310
1600 1.6E [3]	40 kW	1.6 l	08.1969 - 12.1972	F 026 T02 310
181 1.5	32 kW	1.5 l	09.1969 - 07.1970	F 026 T02 310
181 1.6	32 kW	1.6 l	08.1970 - 12.1972	F 026 T02 310
181 Kübelwagen	18 kW	1.1 l	1943 - 1944	F 026 T02 303
411 1.7 [4]	50 kW	1.7 l	07.1968 - 07.1972	F 026 T02 310
411 1.7 E [4]	59 kW	1.7 l	08.1969 - 07.1972	F 026 T02 310
K 70 1.6 [48]	55-66 kW	1.6 l	08.1970 - 12.1972	F 026 T02 310
Käfer 1.2	22 kW	1.2 l	1954 - 1957	F 026 T02 302 F 026 T02 303
Käfer 1.3	18 kW	1.3 l	1952 - 1953	F 026 T02 302 F 026 T02 303
Käfer 1200 1.2 [1]	25 kW	1.2 l	08.1965 - 12.1972	F 026 T02 310
Käfer 1200 1.3 [1]	29-32 kW	1.3 l	08.1965 - 12.1972	F 026 T02 310
Käfer 1300 1.2 [1]	25 kW	1.2 l	08.1969 - 12.1972	F 026 T02 310
Käfer 1300 1.3 [1]	29-32 kW	1.3 l	08.1965 - 12.1972	F 026 T02 310
Käfer 1302 1.3 [1]	32 kW	1.3 l	08.1970 - 07.1972	F 026 T02 310
Käfer 1302 1.6 [1]	37 kW	1.6 l	08.1970 - 07.1972	F 026 T02 310
Käfer 1500 1.5 [1]	29-32 kW	1.5 l	08.1966 - 07.1970	F 026 T02 310
Karmann Ghia 1.2 [343,344,345,346]	22-25 kW	1.2 l	08.1955 - 07.1969	F 026 T02 310
Karmann Ghia 1.3 [343,344,345,346]	27-29 kW	1.3 l	08.1965 - 07.1969	F 026 T02 310
Karmann Ghia 1.5	33 kW	1.5 l	1961 - 1963	F 026 T02 303
Karmann Ghia 1.5 [34]	33 kW	1.5 l	08.1969 - 07.1970	F 026 T02 310
Karmann Ghia 1.5 [343,344,345,346]	29-32 kW	1.5 l	08.1966 - 07.1969	F 026 T02 310
Karmann Ghia 1.6	40 kW	1.5 l	1963 - 1965	F 026 T02 303
Karmann Ghia 1.6 [34]	36-37 kW	1.6 l	08.1970 - 12.1972	F 026 T02 310
Transporter 1.1 [21-27]	18 kW	1.1 l	1950	F 026 T02 303
Transporter 1.2 [21-27]	22-25 kW	1.2 l	1954 - 1965	F 026 T02 302 F 026 T02 303 F 026 T02 304
Transporter 1.5 [21-27]	31 kW	1.5 l	1963 - 1965	F 026 T02 303

VW-Porsche

914 1.7	59 kW	1.7 l	10.1969 - 07.1971	F 026 T02 310
914 4	59 kW	1.7 l	08.1971 - 07.1972	F 026 T02 310
914 6	81 kW	2.0 l	12.1969 - 08.1972	F 026 T02 310

Wanderer

W 23	46 kW	2.7 l	1937	F 026 T02 303
W 24	31 kW	1.8 l	1937 - 1939	F 026 T02 303
W 52	46 kW	2.7 l	1938	F 026 T02 303

Wartburg

353	37 kW	1.0 l	07.1971 - 09.1989	F 026 T03 310
-----	-------	-------	-------------------	---------------

**Willys**

Jeep	44 kW	2.2 l	1947 - 1951	F 026 T02 304
Jeepster	46 kW	2.2 l	1947 - 1951	F 026 T02 304
Station Sedan	53 kW	2.5 l	1948 - 1951	F 026 T02 304
Station Waggon	46 kW	2.2 l	1947 - 1951	F 026 T02 304

Zündapp

BB 250	6 kW	0.25 l	1936 - 1939	F 026 T02 300
DB 200	5-6 kW	0.2 l	1936 - 1950	F 026 T02 300
DB 201	6 kW	0.2 l	1950 - 1952	F 026 T02 300
DB 202	6 kW	0.2 l	1950 - 1952	F 026 T02 300
DS 350	13 kW	0.35 l	1938	F 026 T02 300
K 500	12 kW	0.5 l	1936 - 1939	F 026 T02 300
K 800	16 kW	0.8 l	1937 - 1938	F 026 T02 300
KS 500	18 kW	0.5 l	1936 - 1939	F 026 T02 300
KS 600	21 kW	0.6 l	1938 - 1941	F 026 T02 300
KS 601	21 kW	0.6 l	1951	F 026 T02 300



Agria

029 560	F 026 T02 300
---------	----------------------

Puch (Steyr-Daimler-Puch AG)

170 5601	F 026 T02 300
----------	----------------------

IH (International Harv.)

767 546 R 91	F 026 T02 302
--------------	----------------------

767 546 R 91	F 026 T02 302
--------------	----------------------



BOSCH

AA-TR/ATR – 09.2017

© Robert Bosch GmbH
Automotive Aftermarket
Bosch Classic (AA-TR/ATR)
Postfach 42 10 60
76227 Karlsruhe, Germany



www.bosch-classic.com

Subject to change without notice. Please direct questions and comments to our
Authorized Representative in your country. This edition supersedes all previous editions.