


DER KLEINE UNTERSCHIED: TEXTAR TROMMELBREMSBACKE FÜR BOSCH&AP-BREMSSYSTEME

Bei der patentierten OEM Lösung kann das Handbremsseil nach der Montage der Bremstrommel ohne Probleme in die Aufnahme gesteckt werden. Dies wird allerdings nur bei der Herstellung von Neufahrzeugen benötigt, um den Produktionsprozess zu vereinfachen.


Die Textar Trommelbremsbacken für Bosch&AP-Bremssysteme sehen hinsichtlich des Hebels zwar anders aus als die OEM-Ausführung, können aber ohne Bedenken eingesetzt werden.

Die Fotos verdeutlichen den Unterschied zwischen TEXTAR und OEM



Textar Lösung:

Handbremskabel im Vorfeld einhängen, dann kann die Trommelbremsbacke auf die Ankerplatte montiert werden.




THE LITTLE DIFFERENCE: TEXTAR DRUM BRAKE SHOE FOR BOSCH BRAKE SYSTEMS

On the patented OEM solution, the hand brake cable can be slotted into the holder fixture without problems once the brake drum has been fitted. This is only necessary, however, to simplify the assembly process in the production of new cars.

The Textar drum brake shoes for Bosch&AP brake systems have a lever that differs in its appearance from the OEM version but which can be used without any problems.

The photos show the difference between TEXTAR and OEM



Textar solution:

Engage the hand brake cable before fitting the drum brake shoe to the anchor plate.

