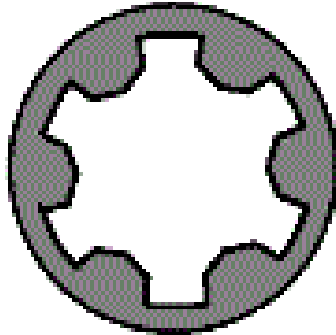
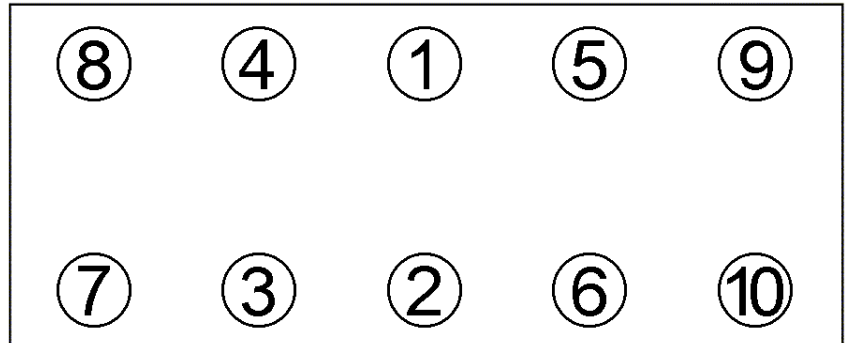
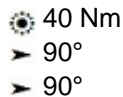


Anziehvorschrift Zylinderkopf**Tightening Instructions for Cylinder Head****Instructions de serrage pour culasse****Prescripciones de apriete para culatas****076.408**passend für / suitable for
adaptable à / adaptable a**Fiat / Lancia / Opel****Das Original**Schraubenkopf / Head shape Anziehreihenfolge/Tightening sequence/Ordre de serrage/Orden de apriete
Tête de vis / Cabeza de tornillo

374.240

M 10x1,25x119

Anziehen/
Tightening/
Serrage/
Apriete

40 Nm

90°

90°

Zeichenerklärung / Explanations / Explication / Explicacion

	neue Zylinderkopfschrauben verwenden	use new cylinder head bolts	utiliser des vis neuves	emplar tornillos nuevos
*	Warmlauf (80°C)	warm up time (80°C)	chauffage (80°C)	calentamiento (80°C)
	Schrauben einzeln lösen und wieder anziehen	loosen and tighten each bolt	deserrer et serrer vis par vis	aflojar y apretar tornillo a tornillo
●	Setzzeit	relaxation time	durée de tassement	tiempo de espera
➤	Drehwinkel	torque angle	angle de serrage	ángulo de giro

Motortyp / Engine type / Type de moteur / Tipo de motor

÷ 0,92 mm, Ø 70,6 mm, 2 Löcher/holes/trous/agujer

Mot.: 188A9.000, Y13DT, Z13DT, Z13DTJ, Z13DTH

1,3 ltr. Diesel JTD

500, Doblo, Nuova Panda, Idea, Doblo, Palio, Punt

Ypsilon, Musa

Astra, Agila, Combo, Corsa, Meriva

Elring-Serviceteam

Fon +49 7123 724 799

Fax +49 7123 724 798

service@elring.de

24/11/12

076.408